

SOCIÉTÉ FRANÇAISE DE CHIRURGIE DE LA MAIN

57^e

16 · 17 · 18

DÉCEMBRE 2021

PALAIS DES CONGRÈS
PARIS

PRÉSIDENT
Stéphane Guero

CONGRÈS



CO-PRÉSIDENTS
DU CONGRÈS

Stéphane GUERO
Christian FONTAINE

LE POUCE

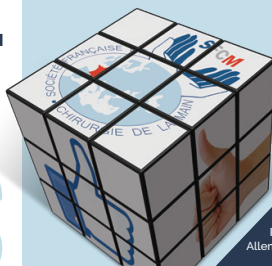
PAYS INVITÉS
Allemagne & Belgique



www.gemcongres.com



2021 - PARIS | 1



EDITO

Si vous avez entre les mains ce petit pocket programme, c'est que le 57^e congrès aura bien eu lieu contre vents, marées et pandémies.

Cela fait deux ans que nous le préparons avec Christian Fontaine.

Profitez-donc bien de ces trois pleines journées d'intenses échanges et de formations organisés par la SFCM.

Nous encourageons les Juniors à participer aux ateliers échographie et microchirurgie du samedi matin. Ils sont organisés spécialement pour eux, mais les moins jeunes peuvent aussi participer.

Et n'oubliez pas que cette année nous devons répondre à une question fondamentale: « le pouce est-il un doigt ? »

Les Présidents du 57e congrès



Stéphane Guero



Christian Fontaine




ORGANISATION :

MCO CONGRES - Villa Gaby - 235 Corniche JF. Kennedy - 13007 MARSEILLE - FRANCE

Contact : 04 95 09 38 00

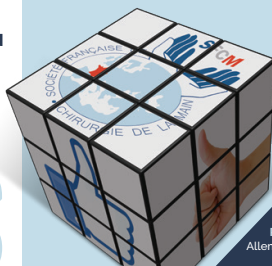
Inscriptions : Vanina Falleni - vanina.falleni@mcocongres.com

Partenaires : Natalie Ruxton - natalie.ruxton@mcocongres.com



SYNOPTIQUE


JEUDI 16 DÉCEMBRE			
	Amphi bleu	Salle 252AB	Salle 251
08:00	CONFÉRENCES D'ENSEIGNEMENT	COMMUNICATIONS LIBRES Coude, avant-bras, RUD, radius distal	MOT DU PRÉSIDENT
08:14			COMMUNICATIONS LIBRES GEMMSOR 1
09:10			TABLE RONDE L'intérêt des Stimulations Proprioceptives Fonctionnelles dans la prise en charge des pathologies du membre supérieur
10:00-10:30	PAUSE CAFÉ		
10:30	CONFÉRENCES D'ENSEIGNEMENT	COMMUNICATIONS LIBRES Pédiatrie	TABLE RONDE Les entorses du poignet
11:40			TABLE RONDE Les troubles de l'écriture chez l'enfant
12:30-14:00	ATELIER DÉJEUNER DE L'INDUSTRIE		
14:00	COMMUNICATIONS LIBRES - SOUS L'ÉGIDE DE LA FESUM Traumatologie 1	COMMUNICATIONS LIBRES Poignet 1	TABLE RONDE COMMUNE GEM - GEMMSOR La camptodactylie congénitale
15:00			
15:15			CONFÉRENCE D'ENSEIGNEMENT De l'anatomie du poignet à la dynamisation des concepts en rééducation
15:45			
16:00 - 16:30	PAUSE CAFÉ		
16:30	TABLE RONDE COMMUNE GEM - GEMMSOR Entorses latérales de la MCP du Pouce	COMMUNICATIONS LIBRES - SOUS L'ÉGIDE DE LA FESUM Traumatologie 2	
18:00	COMMUNICATIONS LIBRES Infections		
18:15			ASSEMBLÉE GÉNÉRALE GEMMSOR - Société Française de Rééducation de la Main
18:30		ASSEMBLÉE GÉNÉRALE SFCM - Société Française de Chirurgie de la Main	
20:00			



SYNOPTIQUE

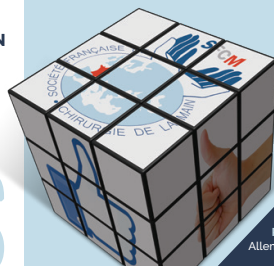
VENREDI 17 DÉCEMBRE

	Amphi bleu	Salle 252AB	Salle 251
08:00	SESSION DE LA SOCIÉTÉ INVITÉE Société Allemande de Chirurgie de la Main - DGH	COMMUNICATIONS LIBRES Main froide - Doigts	
09:00	CONFÉRENCES EVO-DEVO du pouce		MÉMOIRE DU RÉÉDUCATION DE LA MAIN
09:35			FACE À FACE IPP - Intervention Pratique ou Physiothérapie
10:00-10:30	PAUSE CAFÉ		
10:30	SÉANCE SOLENNELLE DE LA SFCM	SÉANCE SOLENNELLE DU GEMMSOR	
11:00		SESSION ÉPAULE L'épaule instable	
11:35		COMMUNICATIONS LIBRES GEMMSOR 2	
12:25			
12:30-14:00	ATELIER DÉJEUNER DE L'INDUSTRIE		
14:00	COMMUNICATIONS LIBRES Système nerveux/Douleurs	SESSION JURIDIQUE La plus-value du bilan kinésithérapique dans l'expertise	SESSION PROGRAMME INFIRMIER Le parcours du patient opéré : du postopératoire immédiat au suivi extrahospitalier
14:35		SESSION INTRINSÈQUES	
15:00			
15:24	COMMUNICATIONS LIBRES Rhizarthrose 1		
16:00 - 16:30	PAUSE CAFÉ		
16:30	CONFÉRENCES Les substituts dermique en chirurgie de la Main	COMMUNICATIONS LIBRES Tumeurs	TABLE RONDE La douleur en rééducation de la main
17:00			
17:30	FACE-À-FACE Échographie en pathologie de la main : par qui et pourquoi ?		
17:35			
18:00			ASSEMBLÉE GÉNÉRALE FESUM
18:15			
19:00			



SYNOPTIQUE

SAMEDI 18 DÉCEMBRE			
	Amphi bleu	Salle 252AB	Salle 251
08:00	COMMUNICATIONS LIBRES Rhizarthrose 2	COMMUNICATIONS LIBRES Couverture	ATELIER POUR INTERNES Échographie de la main et du poignet
09:05			
09:15		TABLE RONDE Main Bote radiale	
10:15-10:45	PAUSE CAFÉ		
10:45	COMMUNICATIONS LIBRES Rhizarthrose 3	TABLE RONDE Hypoplasies du Pouce - Pollicisations	ATELIER microsutures sur micro-vaisseaux CREAPLAST
11:45		TABLE RONDE Duplication du pouce - Triphalangie du pouce	
12:30-14:00	DÉJEUNER		
14:00		FACE-À-FACE Les pseudarthrose du scaphoïde : traitement endoscopique/traitement à ciel ouvert	COMMUNICATIONS LIBRES Recherche, innovation, pédagogie
15:00		TABLE RONDE Rhizarthrose : la STT	
16:00 - 16:30	PAUSE CAFÉ		
16:30		TABLE RONDE Tenosynovite de De Quervain	COMMUNICATIONS LIBRES Poignet 2
18:00			



SESSIONS DE L'INDUSTRIE

JEUDI 16 DÉCEMBRE

12:30 - 14:00 ATELIER DÉJEUNER - KERI MEDICAL



Salle 252AB

TÉNOSYNOVITE DE DE QUERVAIN APRÈS PROTHÈSE TMC

Modérateur : Adil TRABELSI (Avignon)

- Introduction.
- Présentation des résultats du questionnaire.
- Études de cas et hypothèses Etiopathogéniques. Adil TRABELSI (Avignon)
- Partage d'expérience. Lionel ATHLANI (Nancy)
- Échanges / débats.

12:30 - 14:00 ATELIER DÉJEUNER - LÉPINE



Salle 253

TABLE RONDE – PROTHÈSE TMC VS TRAPÉZECTOMIE

- Pourquoi une prothèse TMC plutôt qu'une trapézectomie. Benjamin DEGEORGE (Montpellier)
- La synthèse des indications de prothèses TMC et de trapézectomie. Michel CHAMMAS (Montpellier)
- Arthroplastie TMC – Trucs et astuces. Lionel ERHARD (Lyon)

12:30 - 14:00 ATELIER DÉJEUNER - MÉDARTIS




Salle 251

LE CONFLIT ULNO CARPIEN

Modérateur : Laurent OBERT (Besançon)

- Conflit ulno-carpien : physiopathologie et diagnostic. Jacky LAULAN (Tours)
- De l'indication à la réalisation de l'accourcissement de l'ulna : «trucs et astuces». Erle WELTZER (Pessac)
- Notre expérience de l'accourcissement de l'ulna. Dominique LE NEN (Brest)
- Accourcissements associés aux traitement arthroscopiques du TFCC en 1 temps. Florent WEPPE (Lyon)



SESSIONS DE L'INDUSTRIE

VENDREDI 17 DÉCEMBRE

12:30 - 13:30 ATELIER DÉJEUNER - ARTHREX



Salle 252AB

- Traitement arthroscopique des fractures et des pseudarthroses du scaphoïde
- Ostéosynthèse des fractures et pseudarthroses du scaphoïde sous contrôle arthroscopique : historique et généralités. Christophe RIZZO (Lyon)
- Traitement arthroscopique des pseudarthroses du scaphoïde par autogreffe (spongieuse et cortico-spongieuse). Ahmed ZEMIRLINE (Rennes)
- Workshop : manipulations et présentations produits.

12:30 - 14:00 ATELIER DÉJEUNER - EVOLUTIS



Salle 251

RHIZARTHROSE & PROTHÈSE INDISSOCIABLE

- Genèse d'une prothèse de TMC. Philippe HENIN (Evolutis)
- Prothèse chez l'Homme / Prothèse en cas d'atteinte STT : encore des contre-indications ? Gauthier MENU (Besançon)
- Prothèse Isis à plus de 5 ans. Anaïs DE BIE (Reims)
- Pourquoi un « coup d'ampli » c'est mieux ? Pierre MOUTON (Pessac)
- Apport de la réalité mixte pour la mise en place des prothèses trapézo-métacarpiennes. Thomas GREGORY (Bobigny)
- Comment rater la mise en place d'une prothèse, évolution des concepts. De l'Isis à l'Horus®. Laurent OBERT (Besançon)
- Questions & temps d'échange.

12:30 - 14:00 ATELIER DÉJEUNER - NEWCLIP TECHNICS




Salle 253

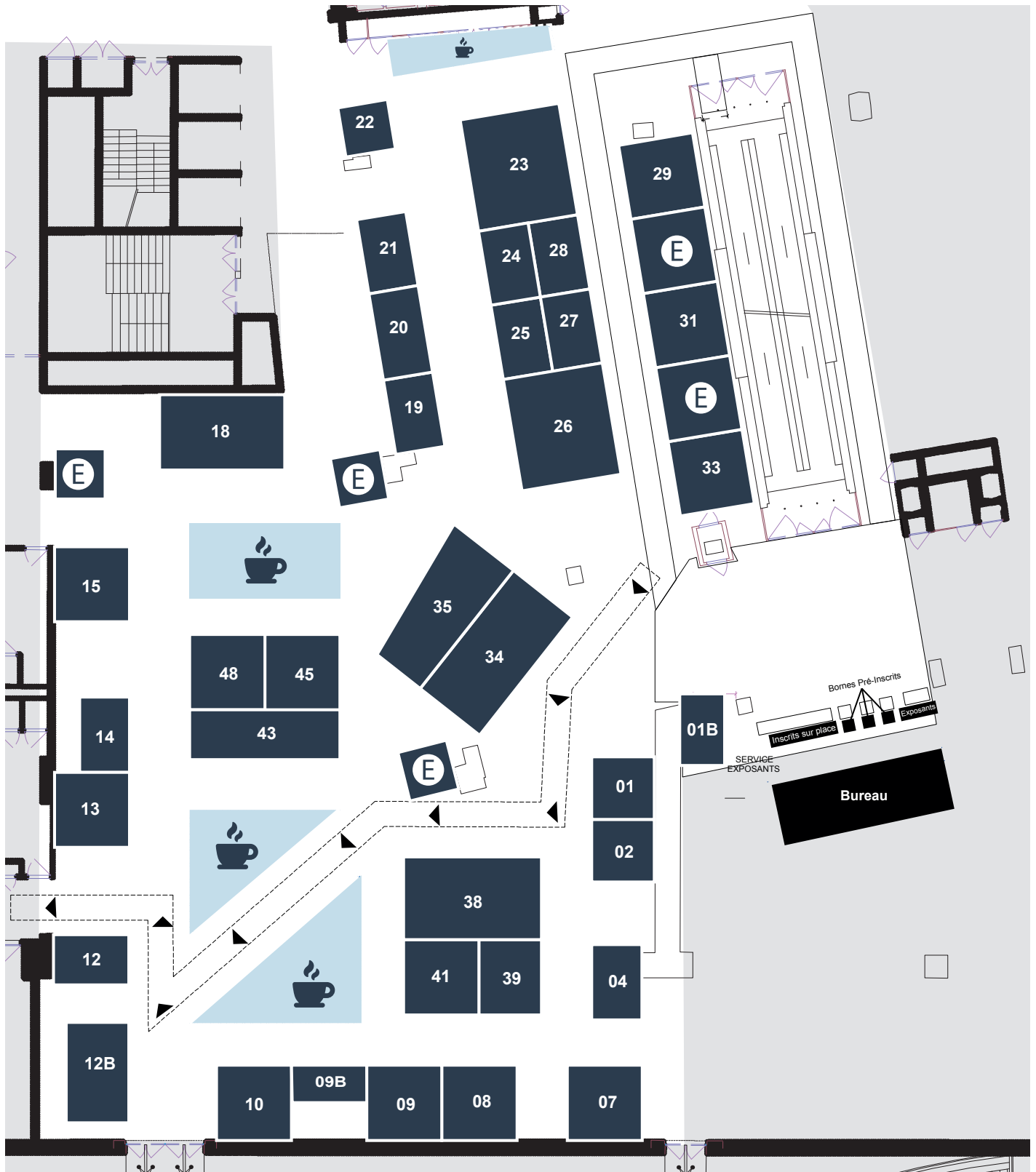
QUOI DE NEUF EN CHIRURGIE DU POIGNET ?

Modérateur : Thibault POUJADE (Newclip Technics)


- Gestions des ostéotomies complexes du radius distal avec guide de coupe sur mesure : extra-articulaire. Lionel ATHLANI (Nancy)
- Gestions des ostéotomies complexes du radius distal avec guide de coupe sur mesure : intra-articulaire. André GAY (Marseille)
- Intérêt du contrôle échographique dans la chirurgie des tissus mous (doigt à ressaut, canal carpien...). Olivier MARÈS (Nîmes)



PLAN D'EXPOSITION



E E-posters



LISTE DES EXPOSANTS

ACCUEIL DE LA SFCM	12
ACCUEIL DPC	12B
ACCUEIL DU GEMMSOR	01B
AMBELIO	33
AREX	13
ARTHREX	23
CABINET BRANCHET	08
DESIGNS FOR VISION	09B
DOMAINE DU PALAIS	39
ELSAN	09
EVOLUTIS	29
EYE REVOLUTION	04
FUJIFILM SONOSITE	27
GIBAUD	10
GROUPE LEPINE	43
INTEGRA	01
JOHNSON & JOHNSON	45
KERI MEDICAL	34
KLS MARTIN	18
MATHYS	31
MEDARTIS	26
MEDICAL Z	25
MEDICALEX	22
NEWCLIP TECHNICS	38
ORTHOFIX	24
ORTHOSOFT	02
PERFORMANCE HEALTH	15
PILLET	28
SAURAMPS	07
SKINEXIANS	19
SMITH & NEPHEW	41
SOCIETE DES CENDRES	14
SPENTYS	20
STRYKER	35
TECHNO CONCEPT	21
ZIEHM IMAGING	48



LISTE DES PARTENAIRES

PLATINUM SPONSOR



GOLD SPONSORS



NEWCLIP
TECHNICS

SILVER SPONSORS



SPONSORS

AMBELIO
AREX
CABINET BRANCHET
DESIGN FOR VISION
DOMAINE DU PALAIS
ELSAN
EVOLUTIS
EYE REVOLUTION
FUJIFILM SONOSITE
GIBAUD
GROUPE LEPINE
INTEGRA
JOHNSON & JOHNSON
MATHYS

MEDICAL Z
MEDICALEX
ORTHOFIX
ORTHOSOFT
PERFORMANCE HEALTH
PILLET
SAURAMPS
SKINEXIANS
SMITH & NEPHEW
SOCIETE DES CENDRES
SPENTYS
TECHNO CONCEPT
ZIEHM IMAGING

EPOSTERS

- ▶ **P01** Wrap Around proximal du Premier Orteil : au sujet de 2 cas. **Germain POMARES** (Luxembourg, Luxembourg)
- ▶ **P02** Migration des implants hormonaux positionnés à la face interne du bras : Etude rétrospective à propos de 30 cas. **Edgard TORRES CORTES** (Saint-Didier)
- ▶ **P03** La chirurgie de désarthrodèse-prothèse pour le poignet et la main. **Maximilien ARNAL** (Lyon)
- ▶ **P04** Ostéotomie correctrice d'un cal vicieux intra-articulaire de l'extrémité inférieure du radius chez une patiente de 16 ans : planification 3D assistée par ordinateur et contrôle arthroscopique. **Clara SOS** (Tours)
- ▶ **P05** Lésion périlunaire chronique sans luxation et avulsion des ligaments Ulna-triquetraux. Une association rare. **Coline GREGOIRE** (Lyon)
- ▶ **P07** Variations anatomiques du plexus brachial (à propos de 10 dissections). **Mouhamadou El Khalifa FALL** (Dakar, Sénégal)
- ▶ **P08** Suture directe des pertes de substance du nerf sciatique en grande flexion du genou : observations cliniques et proposition d'une nouvelle stratégie de traitement. **Laurent MATHIEU** (Lyon)
- ▶ **P09** Lambeau fascio-cutané rétro-auriculaire basé sur l'artère temporale superficielle (TAPAS): première application en chirurgie de la main. **Alessio STIVALA** (Mâcon)
- ▶ **P10** Rupture spontanée des deux tendons extenseurs de l'index suite à une ostéophytose d'un SNAC wrist. **Tim PHILIPS** (Ghent, Belgique)
- ▶ **P12** Reconstruction de l'ulna sur maladie exostosante par hémi-fibula non vascularisée. **Mustapha YAKOUBI** (Alger, Algérie)
- ▶ **P13** Tumeurs à cellules géantes agressives du radius distal: résection - reconstruction par une longue greffe fibulaire avasculaire (à propos de 3 cas). **Kamel ACHOUR** (Alger, Algérie)
- ▶ **P14** Dactylite Sarcoidosique: à propos d'un cas. **Ibrahim DELLOUL** (Béjaïa, Algérie)
- ▶ **P15** Histoire d'un gigantisme de la main. Clinique, prise en charge et résultats. **Hayat CHERIFI BENCHENOUF** (Alger, Algérie)
- ▶ **P16** Etude prospective comparative sur la prise en charge de la maladie récurrente de Dupuytren : à propos de 20 cas. **Nassima MEZIANI** (Alger, Algérie)
- ▶ **P17** Ténosynovite tuberculeuse de l'épaule, à propos d'un cas. **Mounira BOUKREDERA** (Constantine, Algérie)
- ▶ **P18** Osteotomie d'accourcissement du capitatum dans la maladie de Kienbock. Résultats cliniques et radiologiques à cinq ans de recul moyen. A propos de 10 cas. **Kamel ACHOUR** (Alger, Algérie)
- ▶ **P19** L'embrochage percutané d'arthrorise dans les fractures-luxations de l'articulation interphalangienne proximale, type Trojan. **Youssef GAM** (Tunis, Tunisie)
- ▶ **P20** La plaque à double crochets : une astuce utile en traumatologie de la main. **Armelle BRETON** (thionville)
- ▶ **P21** Correction d'une main bote radiale post traumatique par la technique du one-bone forearm. **Hélène AGNERAY** (Nancy)
- ▶ **P22** Résultats d'un délabrement musculo-cutané avec section du nerf radial sur une fracture complexe de l'humérus. **Nadir MAHDI** (Béjaïa, Algérie)
- ▶ **P23** Trapéziectomie distale, reconstruction ligamentaire et arthroplastie interpositionnelle pour l'arthrose TM du pouce chez les jeunes patients : un suivi minimum de 15 ans. **Emanuele GERACE** (Cremona, Italie)
- ▶ **P24** L'influence du stress oxydant dans la récurrence du syndrome du canal carpien opéré et le choix thérapeutique chirurgical (lambeau synovial) pour cette pathologie. **Nassima MEZIANI** (Alger, Algérie)

- ▶ **P25** Chondromatose synoviale primitive géante de l'articulation métacarpophalangienne. **El Mehdi BOUMEDIANE (Marrakech, Maroc)**
- ▶ **P26** Hamartome du nerf median et macrodactylie - cas clinique. **Vassiliki LAINA (Bruxelles, Belgique)**
- ▶ **P27** Luxation isolée du scaphoïde carpien (a propos d'un cas). **Abdelhalim OULD ROUIS (Montpellier)**
- ▶ **P28** Chirurgie de reprise pour prothèse trapézo-métacarpienne Ivory: la compatibilité avec la prothèse Touch permet de retenir la tige métacarpienne. **Joris DUERINCKX (Genk, Belgique)**
- ▶ **P29** Intervention de Graner II dans la maladie de Kienböck. Analyse et résultats à plus de 12 ans post opératoire. **Hayat CHERIFI BENCHENOUF (Alger, Algérie)**
- ▶ **P30** Le panaris herpétique. **Albane BONMARCHAND (Rouen)**
- ▶ **P31** L'apport du substitut osseux dans la pseudarthrose du scaphoïde carpien. Résultats. **Mahdi RAHEM (Alger, Algérie)**
- ▶ **P32** Blocage métacarpo-phalangien par piégeage ligamentaire. **Antoine DEDERICHS (Nancy)**
- ▶ **P33** Remplacement du scaphoïde: le 3D prothèse. **Eline STROOBANTS (Antwerpen, Belgique)**
- ▶ **P34** Main après la vitre. **Youssef GAM (Tunis, Tunisie)**
- ▶ **P35** Echiochirurgie pour syndrome du canal carpien, pas si anodin: à propos d'un cas de phlegmon sévère des gaines du 5eme rayon et du canal carpien. **Henri REMY (Nice)**
- ▶ **P36** Urgences en orthopédie pédiatrique pendant la COVID-19. Conséquences et perspectives. **Anne-Laure SIMON (Paris)**
- ▶ **P37** Schwannome en dégénérescence kystique du nerf ulnaire au coude : une présentation atypique à ne pas méconnaître. **Jimmy PECHEUR (Nantes)**
- ▶ **P38** Arthroscopic treatment of capitate nonunion: a new technique. **Jean-Baptiste DE VILLENEUVE BARGEMON (Marseille)**
- ▶ **P39** Are the orthopedic surgery residents trained enough in wrist arthroscopy? Wrist Arthroscopy in Resident Survey (WARS). **Jean-Baptiste DE VILLENEUVE BARGEMON (Marseille)**
- ▶ **P40** Photogrammétrie de la face dorsale de la main et du poignet. **Thomas ALBERT (Angers)**
- ▶ **P41** Le traitement chirurgical des fractures articulaires de la palette humérale. **Meryem LEMSANNI (Marrakech, Maroc)**
- ▶ **P42** Les fractures-luxations trans-olécraniennes du coude. **Meryem LEMSANNI (Marrakech, Maroc)**
- ▶ **P43** Lesion fermée de la bandelette sagittale de 3 doigts: une cause de douleur de la main. **Thierry AIHONNOU (Amiens)**
- ▶ **P44** carcinome de merkel: un cas rapporté et revue de la littérature. **Delphine METAIRY (Sens)**
- ▶ **P45** Une phaeohyphomycose à la main : à propos d'un cas. **Emilie MARTEAU (Tours)**
- ▶ **P46** Mélanome malin unguéal : localisation particulière au niveau du pouce A propos de deux cas. **Mounira BOUKREDERA (Constantine, Algérie)**
- ▶ **P47** Synostoses radio-ulnaires distales post-traumatiques chez l'enfant dans les fractures de l'avant-bras. Case report et revue de la littérature. **Alexandre GOUNOT (Paris)**
- ▶ **P48** Dorsal perilunate carpal dislocations : a retrospective study spanning a ten-year period with a minimum nine year follow-Up. **Meryem LEMSANNI (Marrakech, Maroc)**
- ▶ **P49** Volumineux Schwannome du nerf ulnaire révélé par une tuméfaction de l'avant-bras A propos d'un cas. **Mounira BOUKREDERA (Constantine, Algérie)**
- ▶ **P50** Ostéome ostéoïde : à propos d'une double localisation au niveau du carpe. **Mounira BOUKREDERA (Constantine, Algérie)**
- ▶ **P51** Syndrome de maffucci: une forme sévère localisée au niveau des deux mains, à propos d'un cas. **Mounira BOUKREDERA (Constantine, Algérie)**
- ▶ **P52** Un hématome inhabituel après une fracture du poignet. **Eric MARECHAL (Valence)**
- ▶ **P53** Ligamentoplastie avec interposition de l'articulation interphalangienne proximale dans le

traitement des pertes de substances ostéocondrales uni condyliennes : Une étude cadavérique de faisabilité. [Jean-Charles HERY](#) (Caen)

► **P54** Correction chirurgicale par guide d'ostéotomies sur mesure d'une main bote radiale post traumatique chez un patient de 13 ans. [Hugo PELET](#) (Bordeaux)

► **P55** Traitement de la rhizarthrose par dénervation articulaire. Résultats fonctionnels à moyen terme. [Isidro JIMENEZ](#) (Las Palmas, Espagne)

► **P56 / CO068** Étude prospective randomisée et contrôlée de l'injection de stéroïdes par la commissure dorsale par rapport à la technique palmaire classique dans le traitement du doigt et du pouce à ressaut. [Isidro JIMENEZ](#) (Las Palmas, Espagne)

► **P57 / CO122** Récidive des tumeurs à cellules géantes des gaines tendineuses digitales après exérèse. A propos de 08 cas. [Mounira BOUKREDERA](#) (Constantine, Algérie)

► **P58 / CO183** Evaluation de la relaxation au cours de l'apprentissage du geste microchirurgical. [Lara CORTELLINI](#) (Lausanne, Suisse)

08:00

G1-11

⌚ 08:00 - 10:00

CONFÉRENCES D'ENSEIGNEMENT

Modérateur : [Michel EBELIN](#) (Paris)

08:00 ► Cals vicieux articulaires du poignet. [Stéphane ROMANO](#) (Paris)

08:40 ► Arthrose STT. [Laurent OBERT](#) (Besançon)

09:20 ► Lambeaux de couverture du pouce. [Lionel ATHLANI](#) (Nancy)

Amphi
Bleu

G2-11

⌚ 08:00 - 10:00

COMMUNICATIONS LIBRES

Coude, avant-bras, RUD, radius distal

Modérateurs : [Pierre MOUTON](#) (Pessac), [Fabrice RABARIN](#) (Angers - Trelaze)

08:00 ► **CO001** Résultats des prothèses totales de coude chez le patient de moins de 55 ans. [Mahdi SIALA](#) (Toulouse)

08:06 ► **CO002** Complications des prothèses totales du coude pour fractures et séquelles de fractures. Etude monocentrique de 46 cas. [Thais GALISSARD](#) (Lyon)

08:12 ► Discussion commune.

08:16 ► **CO003** Prothèses de tête radiale en pyrocarbone: résultats à 9 ans de recul. [Romain CECCARELLI](#) (Nice)

08:22 ► **CO004** Après l'échec d'une arthroplastie de la tête radiale, le retrait isolé de l'implant entraîne-t-il un résultat péjoratif ? [Hugo BARRET](#) (Montpellier)

08:28 ► Discussion commune.

08:32 ► **CO005** Résultats de l'ostéotomie accourcissante isolée de la diaphyse ulnaire dans le traitement du syndrome d'impaction ulno-carpien idiopathique. [Jean-Baptiste FACON](#) (Lille)

08:38 ► Discussion.

08:40 ► **CO006** Brochage échoguidé des fractures de l'extrémité distale du radius: a propos de 24 cas. [François YAOUANC](#) (Saintes)

08:46 ► **CO007** Évaluation médicale et paramédicale de l'utilisation des ancillaires à usage unique et des ancillaires réutilisables pour le traitement par plaques verrouillées antérieures des fractures du radius distal - Enquête de satisfaction. [Thibaut CUNIQUE](#) (Limoges)

08:52 ► **CO008** Empreinte carbone en chirurgie orthopédique : comparaison de matériel à usage unique versus ancillaire réutilisable dans le traitement des fractures du radius distal. [Sharon ABIHSSIRA](#) (Paris)

08:58 ► **CO009** Faut-il utiliser l'arthroscopie pour traiter des fractures fraîches partielles du

Salle
252AB

radius distal type B ? [Lyliane LY](#) (Lyon)

09:04 ▶ Discussion commune.

09:12 ▶ [CO010](#) Prothèse isoélastique de resurfaçage du radius distal : à propos d'une série de 24 cas de fractures revues à plus de 2 ans. [Antoine MARTINS](#) (Strasbourg)

09:18 ▶ [CO011](#) Place de l'hémiarthroplastie dans les fractures articulaires irréparables du sujet âgé autonome. [Thomas JALAGUIER](#) (Lyon)

09:24 ▶ Discussion commune.

09:28 ▶ [CO012](#) Cals vicieux du radius distal : ostéotomie raccourcissante du radius et de l'ulna. [Thaïs GALISSARD](#) (Lyon)

09:34 ▶ [CO013](#) Suivi à moyen terme des résultats radio-cliniques des arthrodèses radio-scapho-lunaires. [Mathilde LEON](#) (Amiens)

09:40 ▶ Discussion commune.

09:44 ▶ [CO014](#) Apprentissage d'une technique MIPO des fractures du radius distal : « compagnonnage » versus « simple expérience » versus « pratique délibérée ». [François DUCOURNAU](#) (Brest)

09:48 ▶ Discussion.

09:50 ▶ [CO015](#) Retour d'expérience sur l'utilisation du « dorsal spanning plate » dans les fractures très comminutives du radius distal. [Lucian STRATAN](#) (Fort-de-France, Martinique)

09:56 ▶ Discussion.

SFRM1

⌚ 08:00 - 08:14

MOT DU PRÉSIDENT

Salle
251

▶ Mot du président. [Serge ROUZAUD](#) (Pessac)

08:14

SFRM2

⌚ 08:14 - 09:10

COMMUNICATIONS LIBRES GEMMSOR 1

Modérateurs : [Dominique ANDREU](#) (Pau), [Frédéric APAIX](#) (Lyon)

08:14 ▶ [COG1](#) Analyse des pratiques professionnelles sur le retour au sport de mise en charge des membres supérieurs en extension de poignet (gymnastiques, breakdance, capoeira, ..) après pathologies de poignet. [Timothy LE BRET](#) (Alençon)

08:24 ▶ [COG2](#) Place du masseur-kinésithérapeute dans la prévention de la dystonie de la main du musicien. [Loïc PIRÈS](#) (Dijon)

Salle
251

08:34 ▶ [COG3](#) Traitement des cicatrices de la main par silicone. Vers un élargissement des indications. [Maximilien ARNAL](#) (Lyon)

08:44 ▶ [COG4](#) Place de la rééducation dans le syndrome des loges et le syndrome de Volkman. [Simona AUDEMAR](#) (Lamalou-les-Bains)

08:54 ▶ [COG8](#) Le mallet 2.0 la solution sénégalaise. [Frédéric DEGEZ](#) (Trelaze), [Myriam NGOIE](#) (Dakar, Sénégal), [Pauline MARÉCHAL](#) (Trelaze)

09:04 ▶ Discussion.

09:10

SFRM3

⌚ 09:10 - 10:00

TABLE RONDE

L'intérêt des Stimulations Proprioceptives Fonctionnelles dans la prise en charge des pathologies du membre supérieur

Modérateurs : [André GAY](#) (Marseille), [Lionel PHILIP](#) (Marseille)

09:10 ▶ Intérêt des Stimulations Proprioceptives Fonctionnelles dans la prise en charge des pathologies du membre supérieur. **Frédéric ALBERT** (Mane)

09:25 ▶ Utilisations des vibrations dans le cadre des mobilisations immédiates après fracture de métacarpien ou de phalange. **Denis GERLAC** (Echirolles)

09:40 ▶ Vibrations tendineuses: aspects pratiques en rééducation de la main. **Michel BOUTAN** (Dax)

09:55 ▶ Questions.

10:00

Pause café

10:30

G1-12

⌚ 10:30 - 12:30

CONFÉRENCES D'ENSEIGNEMENT

10:30 ▶ Fracture de la base du premier métacarpien. **Jean GOUBAU** (Gand - Bruxelles, Belgique)

Amphi
Bleu

11:10 ▶ Biomécanique de l'articulation trapézo-métacarpienne et applications à son arthroplastie. **Filip STOCKMANS** (Heule Kortrijk, Belgique)

11:50 ▶ Maladie de Preiser. **Constantin SOKOLOV** (Paris)

SFRM5

⌚ 10:30 - 11:40

TABLE RONDE

Les entorses du poignet

Modérateurs : **Maxime FOURMY** (Marseille), **Erle WELTZER** (Pessac)

10:30 ▶ Repères palpatoires utiles au diagnostic kinésithérapie. **Serge ROUZAUD** (Pessac)

10:40 ▶ Raisonnement clinique permettant d'optimiser la stratégie thérapeutique. **Grégory MESPLIÉ** (Biarritz)

Salle
251

10:55 ▶ Rééducation du poignet douloureux sans signe clinique d'instabilité. **Nathalie POIRIER COUTANSAIS** (Trelaze), **Véronique LE GAC** (Caen)

11:10 ▶ Examen complémentaires quels examens et quelles interprétations. Correlation entre examens cliniques, examen complémentaires et constatation per opératoire. **Chihab TALEB** (Paris)

11:25 ▶ Discussion.

G2-12

⌚ 10:30 - 12:30

COMMUNICATIONS LIBRES

Pédiatrie

Modérateurs : **Olivier BARBIER** (Bruxelles, Belgique), **Charlotte JALOUX** (Marseille)

10:30 ▶ **CO016** Étude prospective de l'épidémiologie des urgences chirurgicales de la main de l'enfant, à-propos de 245 patients. **Frédérique DIZIN** (Paris)

10:36 ▶ **CO017** Le déplacement résiduel ou secondaire dans le traitement des fractures du quart distal du radius chez l'enfant est la source des reprises par excès : évaluation du seuil de tolérance à propos de 837 cas). **Rabah ATIA** (Annaba, Algérie)

10:42 ▶ **CO018** Evaluation objective de la correction obtenue grâce à la croissance sur l'angulation frontale des fractures physaires de la phalange proximale des doigts longs. **Samuel NIDDAM** (Marseille)

10:48 ▶ Discussion commune.

10:54 ▶ **CO019** Perte de substance digitale distale chez l'enfant : limites et indications du

lambeau d'Atasoy. **Raphaël NGUYEN (Paris)**

11:00 ▶ CO020 Corrélation entre l'évaluation macroscopique per opératoire et l'étude histologique de la qualité nerveuse dans les paralysies néonatales du plexus brachial. **Lorie BELLITY (Paris)**

11:06 ▶ CO021 Neurotisation en « Y » par le médian pour restaurer la flexion du coude dans les paralysies obstétricales. **Sofiane NOURI (Alger, Algérie)**

11:12 ▶ CO022 Arthrolyse arthroscopique de l'épaule chez les patients présentant une lésion néonatale du plexus brachial: méta analyse et revue systématique. **Tatiana MASSAMBA (Brest)**

11:18 ▶ Discussion commune.

11:24 ▶ CO023 Résultats insuffisants après pollicisation de l'index dans les malformations congénitales de la main. **Marie-Cécile SAPA (Strasbourg)**

11:30 ▶ CO024 Libération des sillons de constriction amniotique par excision hémicircumférentielle et fermeture cutanée sans plasties en Z. **Mathilde PAYEN (Rouen)**

11:36 ▶ CO025 Transfert de phalanges d'orteil non vascularisé pour pathologies congénitales des mains chez l'enfant : à propos de 12 transferts. **Louise VANDEWALLE (Lille)**

11:42 ▶ CO026 Fibrome digital infantile: faut-il les opérer? **Stéphanie REMY (Bouge, Belgique)**

11:48 ▶ Discussion commune.

11:54 ▶ CO027 Traitement chirurgical de la pseudarthrose congénitale de clavicule: à propos de 10 cas. **Mathilde PAYEN (Rouen)**

12:00 ▶ CO028 Ostéotomie combinée radio-ulnaire au cours de la maladie de Madelung. **Nassima MEZIANI (Alger, Algérie)**

12:06 ▶ CO029 Utilisation de la déformation ulnaire comme facteur prédictif de luxation de la tête radiale dans la maladie des exostoses multiples de l'enfant. **Philippe MASSARD-COMBE (Paris)**

12:10 ▶ Discussion commune.

12:15 ▶ CO030 Syndrome du canal carpien et déformation des doigts chez les enfants atteints de mucopolysaccharidose : à propos de 55 cas. **Clément THIRACHE (Paris)**

12:21 ▶ CO031 Pouce à ressaut et hyper - extension de l'articulation métacarpophalangienne du premier rayon chez l'enfant. **Audrey MANCERON (Paris)**

12:26 ▶ Discussion commune.

11:40

SFRM6

⌚ 11:40 - 12:30

TABLE RONDE

Les troubles de l'écriture chez l'enfant

Modérateurs : **Fabrice JULIEN (Paris)**, **Jean-Luc ROUX (Montpellier)**

11:40 ▶ Les dystonies d'écriture. Jean-Pierre BLETON (Paris)

12:02 ▶ Les douleurs provoquées par l'écriture. Philippe LE CHEVALIER (Joinville-le-Pont)

12:24 ▶ Discussion.

12:30

ATELIERS DEJEUNERS DE L'INDUSTRIE

AT2-DEJ

⌚ 12:30 - 14:00

ATELIER DÉJEUNER - MÉDARTIS

Le conflit Ulno Carpien

Modérateur : **Laurent OBERT (Besançon)**

▶ **Conflit ulno-carpien : physiopathologie et diagnostic. Jacky LAULAN (Tours)**

Salle
252AB

Salle
251

Salle

- ▶ De l'indication à la réalisation de l'accourcissement de l'ulna : "trucs et astuces".
[Erle WELTZER](#) (Pessac)
- ▶ Notre expérience de l'accourcissement de l'ulna. [Dominique LE NEN](#) (Brest)
- ▶ Accourcissements associés aux traitements arthroscopiques du TFCC en 1 temps.
[Florent WEPPE](#) (Lyon)

AT1-DEJ

⌚ 12:30 - 14:00

ATELIER DÉJEUNER - KERI MEDICAL Ténosynovite de De Quervain après prothèse TMC

Modérateur : [Adil TRABELSI](#) (Avignon)

- ▶ Introduction.
- ▶ Présentation des résultats du questionnaire.
- ▶ Études de cas et hypothèses Etiopathogéniques. [Adil TRABELSI](#) (Avignon)
- ▶ Partage d'expérience. [Lionel ATHLANI](#) (Nancy)
- ▶ Échanges / débats.

Salle
252AB

AT6-DEJ

⌚ 12:30 - 14:00

ATELIER DÉJEUNER - LEPINE Table ronde - Prothèse TMC vs Trapézectomie

- ▶ Pourquoi une prothèse TMC plutôt qu'une trapézectomie. [Benjamin DEGEORGE](#) (Montpellier)
- ▶ La synthèse des indications de prothèses TMC et de trapézectomie. [Michel CHAMMAS](#) (Montpellier)
- ▶ Arthroplastie TMC - Trucs et astuces. [Lionel ERHARD](#) (Lyon)

Salle
253

14:00

G1-13

⌚ 14:00 - 16:00

COMMUNICATIONS LIBRES - SOUS L'ÉGIDE DE LA FESUM Traumatologie 1

Modérateurs : [Anne LEJEUNE](#) (Bruxelles, Belgique), [Fabrice RABARIN](#) (Angers - Trelaze)

14:00 ▶ **CO032** Épidémiologie de traumatismes de la main dans un centre SOS main pendant le confinement du au COVID-19. [Ines REGAS](#) (Besançon)

14:06 ▶ **CO033** L'incidence des traumatismes de la main a-t-elle diminué pendant les confinements dans le contexte épidémique COVID-19 ? Etude cas-témoin dans un centre SOS main français. [Alexandre BUFFET](#) (Besançon)

14:12 ▶ Discussion commune.

14:14 ▶ **CO034** Urgences de la main : ce qu'il faut absolument savoir lorsque l'on est en première ligne. [Adrien CARÊME](#) (Montpellier)

14:17 ▶ Discussion.

14:18 ▶ **CO035** État des lieux des habitudes et protocoles des soins post-opératoires des replantations digitales dans les centre FESUM. [Marin CAUBRIÈRE](#) (Angers)

14:24 ▶ Discussion.

14:26 ▶ **CO036** Modification de la technique de Mantero pour la réparation des lésions du tendon fléchisseur profond en zone 2. [Taha MOUHIB](#) (La Réunion, Réunion)

14:32 ▶ Discussion.

14:34 ▶ **CO037** Transfert de l'extenseur propre du cinquième doigt pour la récupération de l'extension du pouce: technique chirurgicale alternative basée sur une étude anatomique. **Livio DRAGO** (Liège, Belgique)

14:37 ▶ Discussion.

14:38 ▶ **CO038** Le niveau de recoupe artérielle influence-t-il les résultats des replantations et revascularisations en chirurgie de la main : étude prospective sur 22 mois. **Ines REGAS** (Besançon)

14:44 ▶ Discussion.

14:46 ▶ **CO039** Traumatisme du lit ungueal: 78 cas. **Jefferson BRAGA SILVA** (Porto Alegre, Brésil)

Amphi
Bleu

14:52 ▶ Discussion.

14:54 ▶ **CO040** Régénération du lit de l'ongle. **Jefferson BRAGA SILVA** (Porto Alegre, Brésil)

15:00 ▶ Discussion.

15:02 ▶ **CO041** Reconstruction des pertes de substances post-traumatiques du lit de l'ongle avec exposition osseuse par le lambeau homodigital adipofascial dorsal retourné. **Amirouche DAHMAM** (Bordeaux)

15:05 ▶ Discussion.

15:06 ▶ **CO042** Reconstruction des amputations pulpaire par lambeau en îlot palmaire bipédiculé dans les doigts longs (une version modifiée du lambeau de Tranquilli-Leali) : une étude multicentrique. **Luc KOPEL** (Paris)

15:12 ▶ Discussion.

15:14 ▶ **CO043** Évaluation à long terme d'un lambeau pulpaire en îlot homodactyle « court » associé à un simple ou double V-Y. **Daniel ESTOPPEY** (Fribourg, Suisse)

15:20 ▶ Discussion.

15:22 ▶ **CO044** Technique de fixation en étau des lambeaux pulpaire. À propos de 10 cas. **Ludovic BINCAZ** (Montélimar)

15:25 ▶ Discussion.

15:26 ▶ **CO045** Utilisant du lambeau latérodigitale homodactyle pour les pertes de substance centimétrique de la pulpe des doigts longs. **Stéphane HOUZE** (Lille)

15:32 ▶ Discussion.

15:34 ▶ **CO046** Arthroplastie métacarpophalangienne avec greffe osseuse en urgence dans les destructions articulaires traumatiques. **Germain POMARES** (Luxembourg, Luxembourg)

15:40 ▶ Discussion.

15:42 ▶ **CO048** Brûlures profondes de la face dorsale de la main et des doigts: place du lambeau inguinal pédiculé et de l'empochement dans la prise en charge aiguë. **Lisa BARRY** (Lille)

15:48 ▶ Discussion.

SFRM8

⌚ 14:00 - 15:15

TABLE RONDE COMMUNE GEM - GEMMSOR
La camptodactylie congénitale

Présidents de séance : **Frédéric DEGEZ** (Trelaze), **Stéphane GUÉRO** (Paris)

14:00 ▶ La camptodactylie : Origine, étude clinique et classification. **Vanina QUILICI** (Auxerre)

14:12 ▶ La camptodactylie : qui traiter, quand et comment traiter ? Place de la chirurgie. **Stéphane GUÉRO** (Paris)

Salle
251

14:24 ▶ Traitement orthétique de la camptodactylie de l'enfant. [Jean REDOUX](#) (Lyon)

14:36 ▶ L'appareillage des camptodactylies, données de la littérature et expérience d'équipe. [Jean LICHTLE](#) (Paris), [Blandine MARCADET](#) (Paris)

14:48 ▶ La camptodactylie : orthèses ET kinésithérapie ? [Marc BOUDOU](#) (Marseille)

15:00 ▶ Questions.

G2-13

☉ 14:00 - 16:00

COMMUNICATIONS LIBRES

Poignet 1

Modérateurs : [Emmanuel CAMUS](#) (Maubeuge), [Ahmed ZEMIRLINE](#) (Rennes)

14:00 ▶ **CO049** Comparaison du repérage du point d'entrée à l'amplificateur de brillance ou sous arthroscopie dans le traitement des fractures non déplacées du scaphoïde sur la diminution du taux d'irradiation. [Daphné QUEREL](#) (Bobigny)

14:06 ▶ **CO050** Prise en charge chirurgicale des fractures corporeales peu ou non déplacées du scaphoïde par vissage percutané rétrograde en passant par la corne antérieure du trapèze : Une étude Française rétrospective uni-centrique auprès de 33 patients. [Elise LUPON](#) (Toulouse)

14:12 ▶ Discussion commune.

14:16 ▶ **CO051** Résultats à moyen terme du traitement chirurgical de l'arthrose radio- et médio-carpienne stade IV par athroplastie d'interposition (Amandys®) ou implant de resurfaçage du capitatum (RCPI®) : Etude rétrospective comparative multi-centrique. [Gautier PETRONI](#) (Compiègne)

14:22 ▶ **CO052** Remplacement du lunatum par un implant APSI dans le traitement de la maladie de Kienböck. [Suzanne ROBERT](#) (Toulouse)

14:28 ▶ Discussion commune.

14:32 ▶ **CO053** Les Pseudarthroses polaires proximales du scaphoïde carpien : intérêt de l'embrochage percutané type Galluccio modifié. [Rawend MERAI](#) (Tunis, Tunisie)

14:38 ▶ **CO054** Taux de consolidation radiologique après traitement arthroscopique des pseudarthroses du scaphoïde. Étude rétrospective à propos de 32 cas. [Simon RATTIER](#) (Amiens)

14:44 ▶ **CO055** Greffe osseuse sous arthroscopie des pseudarthroses du scaphoïde : étude rétrospective de 42 cas. [Berangere LAMON](#) (Nancy)

Salle
252AB

14:50 ▶ **CO056** Utilisation de la RhBMP7 dans le traitement des pseudarthroses du scaphoïde : 5 cas évalués à 10 ans. [Laurent OBERT](#) (Besançon)

14:56 ▶ **CO057** Résultats à long terme de la prise en charge d'une pseudarthrose du scaphoïde. A propos d'une série de 22 patients. [Claire NICOT](#) (Angers)

15:02 ▶ Discussion commune.

15:12 ▶ **CO058** Evolution et analyse comparative 3D du scaphoïde bipartite. [Justine DUFOUR](#) (Genève, Suisse)

15:18 ▶ Discussion.

15:20 ▶ **CO059** Fracture fraîches du Lunatum: méta-analyse et applications cliniques. [Maxime CIEVET-BONFILS](#) (Lyon)

15:26 ▶ Discussion.

15:28 ▶ **CO060** Analyse tomodensitométrique 2D du lunatum et du capitatum dans le cadre d'une étude préliminaire sur la faisabilité d'une arthrodeuse médiocarpienne par plaque radiale. [Monia EL KINANI](#) (Nantes)

15:34 ▶ Discussion.

15:36 ▶ **CO061** Arthroscopic Radiocarpal Tendinous Interpositions (ARTI) for SLAC I and 2 : « A new conservative solution » Technique. [Jean-Baptiste DE VILLENEUVE BARGEMON](#) (Marseille)

15:42 ▶ **CO062** Luxation antélunaire du carpe : à propos de cinq cas. **Rawend MERAI** (Tunis, Tunisie)

15:48 ▶ **CO063** Résection de la première rangée des os du carpe versus Scaphoïdectomie et arthrodèse des 4 os : Une revue radio-clinique monocentrique. **Richard CHAN** (Rouen)

15:54 ▶ Discussion commune.

15:15

SFRM9

⌚ 15:15 - 15:50

CONFÉRENCE D'ENSEIGNEMENT

De l'anatomie du poignet à la dynamisation des concepts en rééducation

Modérateurs : **Christian FONTAINE** (Lille), **Véronique LE GAC** (Caen)

Salle
251

15:15 ▶ De l'anatomie du poignet à la dynamisation des concepts en rééducation. **Michel BOUTAN** (Dax)

15:45 ▶ Questions.

16:00

Pause café

16:30

SFRM11

⌚ 16:30 - 18:00

TABLE RONDE COMMUNE GEM - GEMMSOR

Entorses latérales de la MCP du Pouce

Modératrices : **Julia CREMILLIEUX** (Valence), **Alexandra FORLI** (Grenoble)

▶ Introduction. **Julia CREMILLIEUX** (Valence), **Alexandra FORLI** (Grenoble)

▶ Apport de l'échographie. **Thomas APARD** (Versailles)

▶ Lésion aiguë : traitement orthopédique / Orthèses. **Dominique THOMAS** (Grenoble)

▶ Lésion aiguë : traitement orthopédique / Mobilisation précoce. **Grégory MESPLIÉ** (Biarritz)

▶ Lésion aiguë : traitement chirurgical. **Philippe PRADEL** (Challes-les-Eaux)

▶ Lésion chronique : traitement chirurgical. **Alexandra FORLI** (Grenoble)

▶ Rééducation lésions aiguë et chronique après chirurgie. **Claude LE LARDIC** (Nantes)

▶ Conclusion. **Julia CREMILLIEUX** (Valence), **Alexandra FORLI** (Grenoble)

Amphi
Bleu

G2-14

⌚ 16:30 - 18:30

COMMUNICATIONS LIBRES - SOUS L'ÉGIDE DE LA FESUM

Traumatologie 2

Modérateurs : **Bruno BARBATO** (Aubergenville), **Thierry DUBERT** (Paris)

16:30 ▶ **CO064** Incidence des névromes douloureux après suture de nerfs sensitifs à la main. Comparaison entre suture avec manchonnage veineux, suture protégée par un neurotube, et suture microchirurgicale simple. **Sarah AMAR** (Paris)

16:36 ▶ **CO065** Techniques de prévention des névromes symptomatiques dans les amputations digitales. **Camille BOUTEILLE** (Besançon)

16:42 ▶ Discussion commune.

16:46 ▶ **CO066** Fasciotomies des 3 loges à l'avant bras par une unique voie d'abord latérale : description d'une nouvelle technique [Vidéo flash]. **Sharon ABIHSSIRA** (Paris)

16:52 ▶ Discussion.

16:54 ▶ **CO067** Lipofilling, indications en chirurgie de la main fonctionnelle. A propos de 68

procédures. **Florent WEPPE** (Lyon)

17:00 ▶ Discussion.

17:08 ▶ **CO069** La libération échoguidée de la poulie A1 des doigts longs : à propos d'une nouvelle technique avec un couteau à usage unique MiniKemis. **Olivier MARES** (Nîmes)

17:14 ▶ **CO070** Manchonnage veineux après section complète du tendon du fléchisseur commun profond (FCP) des doigts longs en zone 2. **Mathilde PAYEN** (Rouen)

17:20 ▶ Discussion.

17:22 ▶ **CO071** Vissage percutanée des fractures de phalanges proximales et intermédiaires des doigts longs sous anesthésie locale avec les vis canulées Biotech® : à propos de 13 cas avec un recul minimal de 6 mois. **Yoan Kim DE ALMEIDA** (Caen)

Salle
252AB

17:28 ▶ Discussion.

17:30 ▶ **CO072** Syndrome du marteau hypothenarien : résultats à long-terme après reconstruction de l'artère ulnaire par un pontage veineux. **Colin PLESSAT** (Nancy)

17:36 ▶ Discussion.

17:38 ▶ **CO073** Multiple Spiral Ligamentoplasty for severe forms of Rheumatoid or Jaccoud hand arthropathy [Vidéo flash]. **Martin CHOLLEY-ROULLEAU** (Nancy)

17:44 ▶ Discussion.

17:46 ▶ **CO074** Les victimes d'une amputation traumatique du membre supérieur : le processus vers l'acceptation. **Germain POMARES** (Luxembourg, Luxembourg)

17:52 ▶ Discussion.

17:54 ▶ **CO075** Urgences main : l'information des patients souvent négligée. **Octave DHELLEMMES** (Rouen)

18:00 ▶ Discussion.

18:02 ▶ **CO076** Évaluation de l'acquisition de compétences de base en échographie de la main chez des internes de chirurgie en autonomie après une courte formation. **Marie WITTERS** (Marseille)

18:08 ▶ Discussion.

18:10 ▶ **CO077** Évaluation de l'intelligibilité et de la qualité des informations présentes sur internet concernant les chirurgies de cure de syndactylie. **Emilie BOUGIE** (Montréal, Canada)

18:16 ▶ Discussion.

18:18 ▶ **CO078** Traumatismes du membre supérieur en contexte de guerre : expérience d'une antenne chirurgicale dans la bande sahélienne. **Anais CHATAIGNEAU** (Clamart)

18:24 ▶ Discussion.

18:00

G1-15

Ⓢ 18:00 - 18:30

COMMUNICATIONS LIBRES Infections

Modérateurs : **Pieter - Bastiaan DE KEYZER** (Bruxelles, Belgique), **Adil TRABELSI** (Avignon)

18:00 ▶ **CO079** Infections de la main: le bistouri est la solution. Une démonstration mathématique. **Jean-Roger WERTHER** (Paris)

18:03 ▶ Discussion.

18:04 ▶ **CO080** Dermo-hypodermes bactériennes nécrosantes et fasciites nécrosantes du membre supérieur : série monocentrique de 24 cas. **François POSTEL** (Rouen)

18:10 ▶ **CO082** Épidémiologie bactériologique des phlegmons de la main en zone tropicale. **Charlotte GABRIEL** (Schaerbeek, Belgique)

18:16 ▶ **CO081** Quel est l'impact des changements des habitudes de lavage des mains et de l'utilisation de la solution hydroalcoolique sur la bactériologie retrouvée dans les phlegmon et

Amphi
Bleu

Jeudi 16 décembre

l'évolution de ceux-ci? [Charlotte GABRIEL](#) (Schaerbeek, Belgique)

18:22 ▶ Discussion commune.

18:15

SFRM12

⌚ 18:15 - 20:00

ASSEMBLÉE GÉNÉRALE
GEMMSOR - Société Française de Rééducation de la Main

Salle
251

18:30

G2-15

⌚ 18:30 - 20:00

ASSEMBLÉE GÉNÉRALE
SFCM - Société Française de Chirurgie de la Main

Salle
252AB

Vendredi 17 décembre

08:00

G1-21

⌚ 08:00 - 09:00

SESSION DE LA SOCIÉTÉ INVITÉE
Société Allemande de Chirurgie de la Main - DGH

Présidents de séance : [Eva-Maria BAUR](#) (Murnau, Allemagne), [Max HAERLE](#) (Markgröningen, Allemagne)

08:00 ▶ Variations of resection arthroplasties of CMC-I. [Martin LANGER](#) (Münster, Allemagne)

08:10 ▶ Ultrasound-treatment in CMC-I-Osteoarthritis. [Martin LAUTENBACH](#) (Berlin, Allemagne)

08:20 ▶ Denervation of CMC-I. [Max HAERLE](#) (Markgröningen, Allemagne)

08:30 ▶ Arthroscopic treatment options. [Eva-Maria BAUR](#) (Murnau, Allemagne)

08:40 ▶ Revisions after failed CMC-Arthroplasty. [Arne TENBROCK](#) (Berlin, Allemagne)

08:50 ▶ Rip replacement after failed resection arthroplasty of CMC-I. [Martin RICHTER](#) (Bonn, Allemagne)

Amphi
Bleu

G2-21

⌚ 08:00 - 10:00

COMMUNICATIONS LIBRES
Main froide - Doigts

Modérateurs : [Michel CHAMMAS](#) (Montpellier), [Nathalie HANOUIZ](#) (Caen)

08:00 ▶ **CO083** Physiopathologie de la maladie de Dupuytren : Fondamentaux et nouveautés. [Pierre DE SULAUZE](#) (Rouen)

08:06 ▶ **CO084** Maladie de Dupuytren, corrélation entre classification histopathologique et récidives. [Elise OBRECHT](#) (Rouen)

08:12 ▶ **CO086** Le lambeau latéro-digital ulnaire dans la maladie de Dupuytren du cinquième doigt. [Canelle BAKOTA MORRISON](#) (Nyon, Suisse)

08:18 ▶ **CO087** Choix techniques dans les stades 3 & 4 de la maladie de Dupuytren à propos de 145 cas opérés. [Hervé LAMARRE](#) (Thionville)

08:24 ▶ Discussion commune.

08:34 ▶ **CO088** Blocage de l'articulation métacarpo-phalangienne : rapport de cas et revue compréhensive de la littérature. [Paul LEVET](#) (Marseille)

08:40 ▶ **CO089** Arthrodèse de l'articulation métacarpo phalangienne du pouce par techniques combinées arthroscopique et percutanée : une étude de faisabilité anatomique. [Benjamin KHATIR](#) (Paris)

08:46 ▶ Discussion commune.

Vendredi 17 décembre

08:50 ▶ **CO090** Anatomie et voie d'abord de l'IPP. Particularités de la vascularisation articulaire et osseuse. **Pierre GIRARD** (Paris)

08:56 ▶ **CO091** Intérêt de l'infiltration de corticoïdes dans le traitement des entorses de l'articulation interphalangienne proximale (IPP) des doigts longs: étude prospective. **Laura PLACE** (Bruxelles, Belgique)

Salle
252AB

09:00 ▶ **CO092** Dénervation de l'articulation interphalangienne proximale, résultats de 54 cas chez 42 patients. **Lisa SERVASIER** (Tours)

09:06 ▶ Discussion commune.

09:12 ▶ **CO093** Arthroplastie de l'articulation interphalangienne proximale au moyen de la prothèse TACTYS(r): résultats cliniques et radiographiques avec une moyenne de suivi de 5 ans. **Tim PHILIPS** (Ghent, Belgique)

09:18 ▶ **CO094** Arthroplastie de l'articulation interphalangienne proximale avec la prothèse Tactys® : résultats cliniques, fonctionnels et radiographiques au suivi moyen de 3,1 ans. **Aude LOZANO** (Nancy)

09:24 ▶ **CO095** Résultat de l'arthroplastie MatOrtho pour l'arthrose de l'IPP avec un suivi minimum de 2 ans. **Kathleen JANSSENS** (Leuven, Belgique)

09:30 ▶ **CO096** Ré-interventions après arthroplastie de l'IPP par prothèse TACTYS. **Jimmy PECHEUR** (Nantes)

09:36 ▶ Discussion commune.

09:44 ▶ **CO097** Technique d'Ishiguro vs synthèse avec broche ("e;umbrella technique";) pour le traitement des Mallet fractures. Une étude retrospective. **Camillo FULCHIGNONI** (Rome, Italie)

09:50 ▶ **CO098** Restauration de l'extension par attelle nocturne pour défaut d'extension récurrent après traitement non-chirurgical d'un doigt en maillet tendineux. **Pieter - Bastiaan DE KEYZER** (Bruxelles, Belgique)

09:56 ▶ Discussion commune.

09:00

G1-22

⌚ 09:00 - 10:00

CONFÉRENCES EVO-DEVO du pouce

Modérateur : **Stéphane GUÉRO** (Paris)

09:00 ▶ Pollex et hallux. Homologies et divergences évolutives. **Jean-Marie LE MINOR** (Strasbourg)

09:10 ▶ Phylogénèse du scaphoïde. **Sébastien DURAND** (Lausanne, Suisse)

09:20 ▶ Comparative anatomy and embryology of the thumb - what can we learn from them. **Martin LANGER** (Münster, Allemagne)

09:30 ▶ La biphalangie du pouce. **Christian FONTAINE** (Lille)

09:40 ▶ Developmental biology of the thumb. **Kerby C. OBERG** (Loma Linda, Etats-Unis)

09:50 ▶ Discussion.

Amphi
Bleu

SFRM23

⌚ 09:00 - 09:35

MÉMOIRE DIU RÉÉDUCATION DE LA MAIN

Modérateurs : **Nicolas BAILLY** (Genève, Suisse), **Grégory MESPLIÉ** (Biarritz)

09:00 ▶ COG9 Reflexion sur le smartphone tactile: le geste, les incidences. **Kouimi TCHAKOUMI** (Craponne)

09:10 ▶ COG10 Protocole de prise en charge de la ténosynovite de de quervain post partum. **Albert DOMINGUEZ ARASA** (Andorra La Vella, Andorre)

Salle
251

Vendredi 17 décembre

09:20 ▶ **COG11 La gestion d'un névrome : vision éducation thérapeutique du patient.**
Arnaud FILLON (Vinassan)

09:30 ▶ Discussion.

09:35

SFRM22

⌚ 09:35 - 10:00

FACE-À-FACE

IPP - Intervention Pratique ou Physiothérapie

Modérateurs : **Serge ROUZAUD (Pessac), Jean-Claude ROUZAUD (Montpellier)**

▶ **IPP - Intervention pratique ou physiothérapie.** **Davide ZANIN (Turin, Italie), Claude LE LARDIC (Nantes), Vicenç PUNSOLA IZARD (Barcelona, Espagne)**

Salle
251

10:00

Pause café

10:30

G1-23

⌚ 10:30 - 12:30

SÉANCE SOLENNELLE DE LA SFCM

Modérateur : **Pierre MOUTON (Pessac)**

▶ **Introduction par le Secrétaire Général : Vie de la Société, les événements de 2020 et annulation du Congrès, le premier événement SFCM 2021 qui a pu se tenir en septembre (Cours Pratique SFCM), CR des deux AG et présentation du 2ème Vice-Président 2025.**
Pierre MOUTON (Pessac)

▶ **Membres disparus en 2021.**

▶ **Hommage à Jacques Roulet, Ancien Président de la SFCM disparu le 16 août 2021.**

▶ **Minute de silence.**

▶ **Remise des prix 2019.**

▶ **Présentation des nouveaux membres années 2020 et 2021 et remise des diplômes.**

▶ **Présentation du nouveau Président et passation médaille & mot du nouveau Président.**
Stéphane GUÉRO (Paris), Bruno LUSSIEZ (Monaco, Monaco)

▶ **Présentation des invités étrangers (Pays invités Belgique et Allemagne).**

▶ **Discours du Président.** **Stéphane GUÉRO (Paris)**

▶ **Conférence du Président : La phylogénèse du pouce.** **Stéphane GUÉRO (Paris)**

Amphi
Bleu

SFRM15

⌚ 10:30 - 11:00

SÉANCE SOLENNELLE DU GEMMSOR

Salle
252AB

11:00

SFRM16

⌚ 11:00 - 11:35

SESSION EPAULE

L'épaule instable

Modérateurs : **Jonathan BELLITY (Paris), Thierry STEVENOT (Charleville-Mézières)**

11:00 ▶ **Récupération fonctionnelle et musculaire après butée antérieure d'épaule : comparaison entre Latarjet à ciel ouvert et arthroscopique.** **Antoni ORGIU (Bobigny)**

11:15 ▶ **Prise en charge kiné de l'épaule instable après chirurgie.** **Guillaume ROUSSELIN (Nîmes)**

11:30 ▶ Questions.

Salle
252AB

11:35

SFRM17

⌚ 11:35 - 12:25

COMMUNICATIONS LIBRES GEMMSOR 2

Modérateurs : **Eric DELMARES** (Marseille), **Sybille FACCA** (Strasbourg)

11:35 ▶ **COG5** Evaluer et traiter les troubles de la perception dans le SDRC.
Tessadit AISSAOUI (Lyon)

11:45 ▶ **COG6** Traitement du SDRC-1 : rééducation proprioceptive vibratoire - thérapie miroir-imagerie motrice graduée - réalité virtuelle. **Claire PAUZE** (Marseille)

Salle
252AB

11:55 ▶ **COG7** Vidéo : Retirer une bague sur un doigt gonflé. **Denis GERLAC** (Echirolles)

12:05 ▶ **COG12** Concilier orthèse et écologie: vers une utilisation responsable du plastique.
Céline BOUISSOU (Annemasse)

12:15 ▶ Questions.

12:30

ATELIERS DÉJEUNERS DE L'INDUSTRIE

AT4-DEJ

⌚ 12:30 - 14:00

ATELIER DÉJEUNER - EVOLUTIS Rhizarthrose & prothèse indissociable

12:30 ▶ Arrivée des participants & remise des box déjeuner.

13:00 ▶ Genèse d'une prothèse de TMC. **Philippe HENIN**

13:08 ▶ Prothèse Isis à plus de 5 ans. **Anaïs DE BIE** (Reims)

13:16 ▶ Prothèse chez l'Homme / Prothèse en cas d'atteinte STT : encore des contre-indications ? **Gauthier MENU** (Besançon)

Salle
251

13:24 ▶ Pourquoi un « coup d'ampli » c'est mieux ? **Pierre MOUTON** (Pessac)

13:32 ▶ Apport de la réalité mixte pour la mise en place des prothèses trapézo-métacarpiennes. **Thomas GREGORY** (Bobigny)

13:40 ▶ Trucs & astuces. **Ludovic BINCAZ** (Montélimar)

13:48 ▶ Comment rater la mise en place d'une prothèse, évolution des concepts. De l'Isis à l'Horus®. **Laurent OBERT** (Besançon)

AT3-DEJ

⌚ 12:30 - 13:30

ATELIER DÉJEUNER - ARTHREX Traitement arthroscopique des fractures et des pseudarthroses du scaphoïde

▶ Ostéosynthèse des fractures et pseudarthroses du scaphoïde sous contrôle arthroscopique : historique et généralités. **Christophe RIZZO** (Lyon)

Salle
252AB

▶ Traitement arthroscopique des pseudarthroses du scaphoïde par autogreffe (spongieuse et cortico-spongieuse). **Ahmed ZEMIRLINE** (Rennes)

▶ Workshop : manipulations et présentations produits.

AT5-DEJ

⌚ 12:30 - 14:00

ATELIER DÉJEUNER - NEWCLIP TECHNICS Quoi de neuf en chirurgie du poignet ?

Modérateur : **Thibault POUJADE** (Nantes)

► Gestions des ostéotomies complexes du radius distal avec guide de coupe sur mesure : extra-articulaire. **Lionel ATHLANI** (Nancy)

► Gestions des ostéotomies complexes du radius distal avec guide de coupe sur mesure : intra-articulaire. **André GAY** (Marseille)

► Intérêt du contrôle échographique dans la chirurgie des tissus mous (doigt à ressaut, canal carpien...). **Olivier MARÈS** (Nîmes)

14:00

G1-24

⌚ 14:00 - 15:24

COMMUNICATIONS LIBRES

Systeme nerveux / Douleurs

Modérateurs : **Zoubir BELKHEYAR** (Paris), **Adeline CAMBON-BINDER** (Paris)

14:00 ► **CO099** Analyse IRM des muscles para vertébraux comme signe indirect d'avulsion du plexus brachial. **Olivier CAMUZARD** (Nice)

14:06 ► **CO100** Formes déficitaires du syndrome de la traversée thoraco brachiale : à propos de 53 cas. **Lisa SERVASIER** (Tours)

14:12 ► **CO101** Les syndromes de la traversée thoracobrachial de l'enfant : prise en charge thérapeutique. **Emilie MARTEAU** (Tours)

14:18 ► Discussion commune.

14:24 ► **CO102** Étude anatomique des différents sites de compression du nerf inter-osseux antérieur et de ses branches. **Laurent BOURCHEIX** (Paris)

14:30 ► **CO103** Fiabilité d'identification du faisceau moteur du nerf ulnaire au poignet dans la neurotisation par le nerf interosseux antérieur : dissection sur 20 poignets. **Arthémon HEITZ** (Lyon)

14:36 ► **CO104** Greffes artérialisée du nerf interosseux postérieur pour la reconstruction des pertes de substances des artères et des nerfs digitaux propres : Technique opératoire. **Olivier CAMUZARD** (Nice)

Amphi
Bleu

14:42 ► Discussion commune.

14:48 ► **CO105** Lésions nerveuses périphériques du membre supérieur chez l'enfant : résultats cliniques à long terme et facteurs pronostiques. **Justine FLEURETTE** (Paris)

14:54 ► **CO106** Transferts nerveux chez l'enfant pour des pathologies rares. **Jörg BAHM** (Bruxelles, Belgique)

15:00 ► Discussion commune.

15:04 ► **CO107** Douleur aiguë après écrasement digital et intoxication tabagique. La cigarette toujours une fausse amie. Une étude prospective. **Mathurin GOMEZ** (Angers)

15:10 ► Discussion.

15:12 ► **CO108** Intérêt de la toxine botulinique dans la prise en charge du syndrome douloureux régional complexe (SDRC) après chirurgie du poignet. **Guillaume BERTELOOT** (Montpellier)

15:18 ► Discussion.

15:20 ► **CO109** Le syndrome de la main étrangère (Alien Hand Syndrome, AHS) : revue de la littérature. **Patrick HOUVET** (Paris)

15:23 ► Discussion.

INF3-21

⌚ 14:00 - 15:00

SESSION PROGRAMME INFIRMIER

Le parcours du patient opéré : du postopératoire immédiat au suivi extrahospitalier

Salle
251

► Le parcours du patient opéré : du postopératoire immédiat au suivi extrahospitalier.
Ophélie ZUNKER (Luxembourg, Luxembourg), **Lalia SEKKIL** (Luxembourg, Luxembourg),
Germain POMARES (Luxembourg, Luxembourg)

SFRM19

⌚ 14:00 - 14:35

SESSION JURIDIQUE

La plus-value du bilan kinésithérapique dans l'expertise

Modérateurs : **Maxime FOURMY** (Marseille), **Régis LEGRÉ** (Marseille)

14:00 ► L'expertise en kinésithérapie. **Marie-Françoise DUFFRIN** (Paris)

14:10 ► Cas pratique. **Corinne LATRUFFE** (Paris)

14:20 ► Aspect médico-légal de la rééducation de la main. **Jean-Noël THÉRON** (Marseille)

14:25 ► Cas pratiques. **Patrick LAMAT** (Bordeaux)

14:30 ► Discussion.

Salle
252AB

14:35

SFRM20

⌚ 14:35 - 16:00

SESSION INTRINSÈQUES

Modérateurs : **Frédéric APAIX** (Lyon), **Florent WEPPE** (Lyon)

14:35 ► Anatomie chirurgicale. **Christian FONTAINE** (Lille)

14:45 ► Testing et examen clinique + « comment les chirurgiens font le diagnostic d'une rétraction ». **Jean-Claude ROUZAUD** (Montpellier)

14:55 ► Diagnostic et traitement des syndromes aigus de loges intrinsèques de la main.
Ines REGAS (Besançon)

15:05 ► Prise en charge des rétractions des muscles intrinsèques. **Dominique THOMAS**
(Grenoble), **Davide ZANIN** (Turin, Italie)

15:15 ► Verrouillage actif de l'IPP - Technique de rééducation. **Julia CREMILLIEUX** (Valence)

15:25 ► Traitement chirurgical de l'hypertonie des intrinsèques. **Mathilde GRAS** (Paris)

15:35 ► Traitement chirurgical de la rétraction des intrinsèques. **Nadine STURBOIS-NACHEF**
(Paris)

15:45 ► Syndrome lombrical plus. **Frédéric SCHUIND** (Bruxelles, Belgique)

15:55 ► Discussion.

Salle
252AB

15:00

INF3-22

⌚ 15:00 - 16:00

SESSION PROGRAMME INFIRMIER

Prise en charge des amputations de la main : le rôle de l'IDE

► Prise en charge des amputations de la main : le rôle de l'IDE. **Jamak SEDAGHATIAN**
(Luxembourg, Luxembourg), **Eloise MEIGNANT** (Luxembourg, Luxembourg), **Germain POMARES**
(Luxembourg, Luxembourg)

Salle
251

15:24

G1-25

⌚ 15:24 - 16:00

COMMUNICATIONS LIBRES

Rhizarthrose 1

Modérateurs : **Alain GRAFTIAUX** (Haguenau), **Jean GOUBAU** (Gand - Bruxelles, Belgique)

15:24 ▶ **CO110** Reprises des échecs de trapézectomie dans la rhizarthrose : analyse rétrospective de 10 cas et revue de la littérature. **Mathias ROUVEYROL** (Marseille)

15:32 ▶ **CO111** Les révisions de trapézectomie: revue systématique de la littérature portant sur l'incidence, le délais, les causes, et les facteurs de risques. **Mathias ROUVEYROL** (Marseille)

15:36 ▶ **CO128** Trapézectomie primaire avec Regjoint, un spacer en poly-L/D-lactide, étude à 2 ans de suivi avec utilisation d'un nouvel outil radiologique d'évaluation. **Svetlana BOGAERT** (Genève, Suisse)

15:42 ▶ Discussion commune.

15:48 ▶ **CO113** Injection de moëlle osseuse concentrée totale autologue chez des patients atteints de rhizarthrose. **Ismaël DAOUDI** (Nantes)

15:52 ▶ Discussion.

15:54 ▶ **CO114** Contrôle échographique de l'espace trapézien après trapézectomie et interposition : étude préliminaire rétrospective. **Isaline BAZIN** (Caen)

15:58 ▶ Discussion.

16:00

Pause café

16:30

SFRM13

☉ 16:30 - 18:00

TABLE RONDE

La douleur en rééducation de la main

Modérateurs : **Célia BOUKARI** (Montpellier), **Alexandre FOURNIER** (Nantes)

16:30 ▶ Mécanismes de la douleur et techniques médicales de gestion de la douleur. **Alix DOUSSET** (Marseille)

16:55 ▶ Place de l'hypnose dans la prise en charge de la douleur en rééducation de la main. **Nicole BASSET** (Lyon)

17:10 ▶ Intérêt des corticoïdes dans la prise en charge des S.D.R.C. **Ludovic BINCAZ** (Montélimar)

17:25 ▶ La kinésithérapie informée par la psychologie. **Anthony HALIMI** (Dijon)

17:50 ▶ Discussion.

G1-26

☉ 16:30 - 17:30

CONFÉRENCES

Les substituts dermique en chirurgie de la Main

Modératrice : **Isabelle AUQUIT-AUCKBUR** (Rouen)

16:30 ▶ Utilisation des substituts collagéniques en traumatologie de la main chez l'adulte. **Hussein CHOUGHRI** (Bordeaux)

16:38 ▶ Reconstruction des pertes substances de la main par greffe de peau mince avec apport de la matrice dermique Matriderm. **Isabelle AUQUIT-AUCKBUR** (Rouen)

16:44 ▶ Utilisation du matriderm dans les cures de brides commissurales post-brûlures et post-cure de syndactylies. **Sybille FACCA** (Strasbourg)

16:50 ▶ Expérience des substituts dermiques dans les epidermolyses bulleuses récessives dystrophiques. **Loubna ABBOUD** (Beyrouth, Liban)

16:56 ▶ Utilisation des substituts collagéniques en traumatologie de la main chez l'enfant. **Anais DELGOVE** (Bordeaux)

G3-21

☉ 16:30 - 18:00

Amphi
Bleu

Salle
251

Amphi
Bleu

Vendredi 17 décembre

COMMUNICATIONS LIBRES

Tumeurs

Modérateurs : **Alexandra FORLI** (Grenoble), **Philippe SAMSON** (Marseille)

16:30 ▶ CO115 Intérêt de la mise en place d'une broche centro-médullaire en complément du fixateur externe dans les allongements d'ulna dans le cadre de la maladie des exostoses multiples. **Edouard GAILLOT-DREVON** (Paris)

16:33 ▶ Discussion.

16:34 ▶ CO116 Schwannomes du membre supérieur : facteurs prédictifs de déficit postopératoire et résultat fonctionnel après traitement chirurgical : série rétrospective à propos de 21 cas. **Corentin RAJ** (Lille)

16:40 ▶ CO117 Neurofibromes nodulaires périphériques dans les neurofibromatoses de type 1 : prise en charge chirurgicale et transformation sarcomateuse. **Marie-Anne POUMELLEC** (Nice)

16:46 ▶ CO118 Tumeur d'Abrikossof (tumeur à cellules granuleuses) du nerf ulnaire au bras. A propos d'un cas et revue de la littérature des tumeurs à cellules granuleuses du nerf ulnaire. **Alexandre DORFMANN** (Montpellier)

16:52 ▶ Discussion commune.

16:58 ▶ CO119 Traitement chirurgical de chondrome de la main : comparaison entre curetage et comblement par allogreffe ou greffe autologue. **Alexis BREJUN** (Rouen)

17:04 ▶ CO120 Amylose à transthyrétine et Canal carpien : Etude épidémiologique. **Caroline VINCELOT-CHAINARD** (Angers)

17:10 ▶ Discussion commune.

17:14 ▶ CO121 Les tumeurs glomiques sous ungueales, quelles voies d'abord ? **Nassima MEZIANI** (Alger, Algérie)

17:20 ▶ Discussion.

17:22 ▶ CO123 Utilisation d'un lambeau bifolié vascularisé de fibula préservant la mobilité médiocarpienne après exérèse du radius distal pour tumeur. **Claire MULLER** (Nancy)

17:28 ▶ Discussion.

17:30 ▶ CO124 Retard diagnostique de schwannomatose : à propos d'un cas. **Nathalie Marie DE LAMBILLY** (Meyrin, Suisse)

17:33 ▶ Discussion.

Salle
252AB

17:30

G1-27

⌚ 17:30 - 18:15

FACE-À-FACE

Échographie en pathologie de la main : par qui et pourquoi ?

▶ Échographie en pathologie de la main : par qui et pourquoi ? **Olivier MARÈS** (Nîmes)

▶ Échographie en pathologie de la main : par qui et pourquoi ? **Franck LAPÈGUE** (Toulouse)

Amphi
Bleu

18:00

FES

⌚ 18:00 - 19:30

**ASSEMBLÉE GÉNÉRALE
FESUM**

Salle
251

Samedi 18 décembre

08:00

G1-31

⌚ 08:00 - 10:23

COMMUNICATIONS LIBRES

Rhizarthrose 2

Modérateurs : [Philippe BELLEMERE \(Nantes\)](#), [Christophe RIZZO \(Lyon\)](#)

08:00 ▶ CO125 La mesure radiologique d'une dysplasie trapézienne - variation de l'angle de dévers comparé à l'inclinaison trapézienne. [Kjeil VAN ROYEN \(Brussels, Belgique\)](#)

08:03 ▶ Discussion.

08:04 ▶ CO126 Indications du Mini TightRope dans le traitement de la rhizarthrose. [Nicolas DREANT \(Nice\)](#)

08:10 ▶ CO127 Trapézectomie partielle arthroscopique avec ou sans ligamentoplastie dans le traitement de la rhizarthrose, résultats à au moins 10 ans de recul. [Lorie BELLITY \(Paris\)](#)

08:16 ▶ CO129 Trapézectomie et ligamentoplastie au Gore-Tex® dans le traitement de la rhizarthrose. Résultats à plus de 10 ans de recul. [Arthur DELLESTABLE \(Brest\)](#)

08:22 ▶ Discussion commune.

08:27 ▶ CO130 Résultats et Complications des trapézectomies au cours de l'arthrose TM: étude systématique au recul minimum de 5 ans. [Marc SAAB \(Lille\)](#)

08:33 ▶ CO112 La subluxation trapèzo-métacarpienne est-elle un facteur prédictif de faillite des trapézectomies totales ? [Germain POMARES \(Luxembourg, Luxembourg\)](#)

08:39 ▶ CO131 Évaluation radiographique et fonctionnelle de la trapézectomie totale pour rhizarthrose à 10 ans de recul minimal: à propos de 21 cas. [Ziad ABDALLAH \(Lille\)](#)

08:45 ▶ Discussion commune.

08:50 ▶ CO132 Description et évaluation de la reproductibilité de deux nouveaux index de surveillance des prothèses trapèzo-métacarpiennes type rotule. [Axel VAN VLIET \(Amiens\)](#)

08:53 ▶ Discussion.

08:54 ▶ CO133 L'effet de la libération capsulaire sur la mobilité et la stabilité des prothèses trapèzo-métacarpiennes. [Bram VAN HOVE \(Etterbeek, Belgique\)](#)

09:00 ▶ Discussion.

09:02 ▶ CO134 Reprise de l'activité professionnelle après une chirurgie de prothèse trapèzo-métacarpienne : Étude rétrospective de 193 patients. [David GUILLIER \(Dijon\)](#)

Amphi
Bleu

09:05 ▶ Discussion.

09:06 ▶ CO135 Résultats radio-cliniques des prothèses trapèzo-métacarpiennes Maia: à propos de 28 cas à 89 mois de recul moyen. [Axel VAN VLIET \(Amiens\)](#)

09:12 ▶ CO136 La prothèse trapèzo-métacarpienne Maia® dans la rhizarthrose : évaluation clinique et radiographique avec plus de 10 ans de recul. [Adriano TOFFOLI \(Montpellier\)](#)

09:18 ▶ CO137 Utilisation de la prothèse double mobilité TOUCH pour le traitement de l'arthrose trapèze métacarpienne de l'homme active. [Aurélien AUMAR \(Lille\)](#)

09:24 ▶ Discussion commune.

09:30 ▶ CO138 Résultats cliniques à moyen terme des différentes stratégies de reprises chirurgicales des arthroplasties trapèzométacarpiennes en fonction du stock osseux trapèzien résiduel : à propos de 52 cas. [Adriano TOFFOLI \(Montpellier\)](#)

09:36 ▶ Discussion.

09:38 ▶ CO139 Comparaison entre prothèse MAIA et trapézectomie dans le traitement de la rhizarthrose : résultats à 9 ans. [Anne-Charlotte SEAOURT \(Nancy\)](#)

09:44 ▶ Discussion.

09:46 ▶ CO140 Arthrose péri-trapezienne et prothèse trapezo-métacarpienne. [Sarah ZAMOUR \(Paris\)](#)

09:52 ▶ CO141 Evolution de l'arthrose Scapho-Trapèzo-Trapézoidienne après prothèse trapèzo-métacarpienne. [Paul VIAL D'ALLAIS \(Montpellier\)](#)

09:58 ▶ Discussion commune.

Samedi 18 décembre

10:02 ▶ **CO142** Technique chirurgicale éducative de la pose d'une prothèse trapèze métacarpienne double mobilité. **Aurélien AUMAR** (Lille)

10:08 ▶ Discussion.

10:10 ▶ **CO143** Traitement du descellement d'un cupule trapézienne prothétique par greffe iliaque massive pour reconstruction du trapèze: technique et premiers résultats. **Vansh KAPILA** (Antwerp, Belgique)

10:14 ▶ Discussion.

G2-31

🕒 08:00 - 09:05

COMMUNICATIONS LIBRES

Couverture

Modérateurs : **André GAY** (Marseille), **Thomas JAGER** (Luxembourg, Luxembourg)

08:00 ▶ **CO144** Etude anatomique de faisabilité d'un lambeau libre ostéo-cutané prélevé sur l'ulna proximal. **Germain POMARES** (Luxembourg, Luxembourg)

08:06 ▶ Discussion.

08:08 ▶ **CO145** Séquelles fonctionnelles et esthétiques du lambeau antébrachial radial : une étude multicentrique en reconstruction cervico-faciale après chirurgie carcinologique. **Justine BOUCHER** (Lille)

08:14 ▶ Discussion.

08:16 ▶ **CO146** Vascularisation cutanée de la face dorsale de la main : individualisation anatomique d'une arcade artérielle perforante. **Yoann POIROT** (Rouen)

08:22 ▶ Discussion.

08:24 ▶ **CO147** Une nouvelle option chirurgicale pour les amputations de type doigt d'alliance : le lambeau cutanée libre issu du doigt avulsé. **Sacha TOMCZAK** (Marseille)

Salle
252AB

08:30 ▶ Discussion.

08:32 ▶ **CO148** Le lambeau en hachette : description et application aux pertes de substance de la face dorsale des doigts, étude anatomique et cas cliniques. **Maxence TONDU** (Paris)

08:38 ▶ Discussion.

08:40 ▶ **CO149** Bases anatomiques de l'allogreffe d'avant-bras : nécessité d'un retour aux fondamentaux, dissections cadavériques et tableau noir. **Martin LHUAIRE** (Paris)

08:46 ▶ Discussion.

08:48 ▶ **CO150** Utilisation du REAXON dans le cadre des sutures nerveuses digitales traumatiques - Etude rétrospective de 73 cas. **Stéphane HOUZE** (Lille)

08:54 ▶ Discussion.

08:56 ▶ **CO151** Anatomie arthroscopique, fonctionnelle et pathologique du TFCC : un nouveau concept tri-dimensionnel en 3 composants. **Guillaume HERZBERG** (Lyon)

09:02 ▶ Discussion.

AT1

🕒 08:00 - 10:15

ATELIER POUR INTERNES

Echographie de la main et du poignet

Animateurs : **Thomas APARD** (Versailles), **Alham ARNAOULT** (Paris), **Gilles CANDELIER** (Caen), **Walter HEMELRYCK** (DYNAMECHEO), **Olivier MARÈS** (Nîmes)

▶ Les ondes ultrasonores. **Olivier MARÈS** (Nîmes)

▶ Comment choisir et régler sa machine. **Thomas APARD** (Versailles)

Salle
251

- ▶ Workshop sur l'échographie de nerfs.
- ▶ Workshop sur l'échographie du coude.
- ▶ Workshop sur l'échographie du poignet et de la main.
- ▶ Workshop infiltration/ponction sur fantôme.

09:15

G2-32

⌚ 09:15 - 10:15

TABLE RONDE

Main Bote radiale

Modérateur : **Franck FITOUSSI** (Paris)

- ▶ Radial club Hand: Radialisation. **Wiebke HÜLSEMANN** (Hamburg, Allemagne), **Max MANN** (Hamburg, Allemagne), **Rolf HABENICHT** (Hamburg, Allemagne)
- ▶ Radial club hand without wrist stabilization. **Scott OISHI** (Dallas, Etats-Unis)
- ▶ How I manage Radial Deficiency. **Terry R. LIGHT** (Chicago, Etats-Unis)
- ▶ Lengthening of the ulna in radial club hand. **Max MANN** (Hamburg, Allemagne), **Wiebke HÜLSEMANN** (Hamburg, Allemagne)
- ▶ Intérêt des clous d'allongement tiges de croissance et le coude dans les mains botes. **Franck FITOUSSI** (Paris)
- ▶ TBA. **Paul SMITH** (Oxon, Royaume-Uni)

Salle
252AB

10:15

Pause café

10:45

G1-32

⌚ 10:45 - 12:30

COMMUNICATIONS LIBRES

Rhizarthrose 3

Modérateurs : **Jean GOUBAU** (Gand - Bruxelles, Belgique), **Bruno LUSSIEZ** (Monaco, Monaco)

10:45 ▶ **CO152** L'anatomie de la tête du 1er métacarpien influence-t-elle l'hyper-extension métacarpo-phalangienne ? **Benjamin DEGEORGE** (Montpellier)

10:51 ▶ **CO153** LE CINTRE METACARPIEN: INTERET MAJEUR DANS L'ARTHROPLASTIE PROTHETIQUE TRAPEZO-METACARPIENNE. **Renaud DUCHÉ** (Avignon)

10:57 ▶ Discussion commune.

11:00 ▶ **CO154** Nouvelle proposition thérapeutique pour le traitement de déformation sévère en Z du pouce d'origine arthrosique ou après échec de trapézectomie. **Philippe BELLEMERE** (Nantes)

11:06 ▶ **CO155** Etude rétrospective évaluant la dénervation carpo-métacarpienne chez 10 patients souffrant de rhizarthrose. **Najib KACHOUH** (Marseille)

11:12 ▶ **CO156** Targeted partial arthroscopic trapeziectomy and temporary k-wire distraction for rhizarthrosis in young patients. A retrospective study of 39 thumbs. **Jean-Baptiste DE VILLENEUVE BARGEMON** (Marseille)

11:18 ▶ Discussion commune.

11:23 ▶ **CO157** Traitement de l'arthrose STT par implant scaphoïdien INCA: résultats à 2 ans de recul minimum. **Benjamin DEGEORGE** (Montpellier)

11:29 ▶ Discussion.

11:31 ▶ **CO158** Comment sauver le trapèze? Double arthroplastie trapézo-métacarpienne et scapho-trapézo-trapézoïdienne dans l'arthrose péri-trapézienne. **Raphaëlle DUMARTINET-GIBAUD** (Angers)

Amphi

11:37 ▶ Discussion.

11:39 ▶ **CO159** Résultats de la prothèse trapézo-métacarpienne ISIS® dans le traitement de la rhizarthrose : à propos de 77 cas à 107,5 mois de recul moyen (60-162).
Pierre Jean FAUQUETTE (Lille)

11:45 ▶ Discussion.

11:47 ▶ **CO160** Prothèse trapézométacarpienne et arthrodèse métacarpophalangienne du pouce : sont-elles compatibles ? **Nathalie Marie DE LAMBILLY** (Meyrin, Suisse)

11:53 ▶ Discussion.

11:55 ▶ **CO161** Prothèse TOUCH à double mobilité dans le traitement de l'arthrose trapézo-métacarpienne : résultats de 92 implants. **Pauline GONZALEZ-ESPINO** (Bouge, Belgique)

12:01 ▶ Discussion.

12:03 ▶ **CO162** Étude de cohorte prospective de 88 patients porteurs d'une prothèse Moovis. Résultats à moyen terme. **Océane HABERT** (Nancy)

12:09 ▶ Discussion.

12:11 ▶ **CO163** Pyrocardan® scapho-trapezio-trapezoid joint arthroplasty for isolated osteoarthritis: results after a mean follow-up of 5 years. **Martin CHOLLEY-ROULLEAU** (Nancy)

12:14 ▶ Discussion.

12:15 ▶ **CO164** Traitement de l'arthrose trapezo-métacarpienne par un implant Pyrocardan® chez les patients jeunes (50 ans ou moins). **Clara SOS** (Tours)

12:18 ▶ Discussion.

12:19 ▶ **CO165** Traitement d'une déformation sévère en Z du pouce d'origine arthrosique par une technique originale utilisant un nouvel implant d'interposition en pyrocarbone [Vidéo flash]. **Martin CHOLLEY-ROULLEAU** (Nancy)

12:22 ▶ Discussion.

AT2

⌚ 10:45 - 12:30

ATELIER

Microsutures sur micro-vaisseaux CREAPLAST

Salle
251

▶ Microsuture sur nouilles chinoises. **Philippe LIVERNEAUX** (Strasbourg), **Germain POMARES** (Luxembourg, Luxembourg), **Olivier BARBIER** (Bruxelles, Belgique)

G2-33

⌚ 10:45 - 11:45

TABLE RONDE

Hypoplasies du Pouce - Pollicisations

Modérateur : **Gilles DAUTEL** (Nancy)

10:45 ▶ Utilisation d'un modèle anatomique pour comparer les différentes incisions proposées dans la littérature. **Anais DELGOVE** (Bordeaux), **Gilles DAUTEL** (Nancy)

10:51 ▶ Construction de la néo CMC lors de la pollicisation : Revue de la littérature et proposition technique. **Colin PLESSAT** (Nancy), **Gilles DAUTEL** (Nancy)

10:57 ▶ Palmar instability of the MP joint. **Niels BENATAR** (Braunschweig, Allemagne)

11:03 ▶ Intérêt et limites du transfert de Huber pour la réanimation de l'opposition dans les hypoplasies du pouce. **Sylvain SABATHE** (Paris), **Virginie MAS** (Paris), **Brice ILHARREBORDE** (Paris), **Pascal JEHANNO** (Paris)

Salle
252AB

11:09 ▶ Choice of the opponensplasty and MP joint stabilization in Type 2. **Paul SMITH** (Oxon, Royaume-Uni)

11:17 ▶ Transfert en îlot du premier muscle interosseux dorsal lors d'une pollicisation de l'index : Etude anatomique et premier cas clinique. **Yoan Kim DE ALMEIDA** (Caen),

Samedi 18 décembre

Gilles DAUTEL (Nancy)

11:23 ▶ Pollicisation without shortening of intrinsics - experience after operating on 56 hands. [Wiebke HÜLSEMANN](#) (Hamburg, Allemagne)

11:31 ▶ Evaluation des résultats fonctionnels des pollicisations par Vidéo cachée. [Virginie MAS](#) (Paris), [Frédérique DIZIN](#) (Paris), [Brice ILHARREBORDE](#) (Paris), [Pascal JEHANNO](#) (Paris)

11:37 ▶ Discussion.

11:45

G2-34

⊙ 11:45 - 12:30

TABLE RONDE

Duplication du pouce - Triphalangie du pouce

Modérateurs : [Steven HOVIUS](#) (Rotterdam, Pays-Bas), [Pascal JEHANNO](#) (Paris)

11:45 ▶ Instabilité IP. [Franck FITOUSSI](#) (Paris)

11:51 ▶ Plastie d'étoffage pour augmenter le volume du duplicat ulnaire conservé dans les duplications de stade IV. [Gilles DAUTEL](#) (Nancy)

11:57 ▶ Place de la plastie de retournement du long fléchisseur du pouce dans les duplications Wassel IV. [Jean Gabriel DELVAQUE](#) (Paris), [Raphaël NGUYEN](#) (Paris), [Virginie MAS](#) (Paris), [Brice ILHARREBORDE](#) (Paris), [Pascal JEHANNO](#) (Paris)

12:03 ▶ Tips and tricks in preaxial polydactyly. [Steven HOVIUS](#) (Rotterdam, Pays-Bas)

12:09 ▶ Triphalangeal thumb. [Rolf HABENICHT](#) (Hamburg, Allemagne), [Steven HOVIUS](#) (Rotterdam, Pays-Bas)

12:15 ▶ Triphalangeal thumb reconstruction. [Scott OISHI](#) (Dallas, Etats-Unis)

12:21 ▶ Discussion.

Salle
252AB

12:30

Déjeuner

14:00

G3-31

⊙ 14:00 - 15:00

COMMUNICATIONS LIBRES

Recherche, innovation, pédagogie

Modératrices : [Adeline CAMBON-BINDER](#) (Paris), [Sybille FACCA](#) (Strasbourg)

14:00 ▶ CO166 Développement d'un jumeau numérique de doigt pour dimensionner des systèmes médicaux. [Sybille FACCA](#) (Strasbourg)

14:06 ▶ Discussion.

14:08 ▶ CO167 Estimation numérique des chargements mécaniques sur les articulations de l'index à l'aide d'un modèle biomécanique hybride. [Barthélémy FAUDOT](#) (Marseille)

14:14 ▶ Discussion.

14:16 ▶ CO168 Évaluation de la réorganisation sensorimotrice par imagerie fonctionnelle par résonance magnétique après replantation de la main. [Philippe RIZZI](#) (Dijon)

14:22 ▶ Discussion.

14:24 ▶ CO169 Evaluation tridimensionnelle versus radiographique pour l'analyse des cals vicieux extra-articulaires du radius distal. [Lionel ATHLANI](#) (Nancy)

14:30 ▶ Discussion.

14:32 ▶ CO170 Reconstruction tri-dimensionnelle de la main et du poignet à partir de radiographies biplanes. Evaluation de la précision et de la fiabilité. [François LOISEL](#) (Besançon)

14:38 ▶ Discussion.

Salle
251

Samedi 18 décembre

14:40 ▶ **CO171** L'intelligence artificielle arrive à repérer avec précision deux voies d'abord de la main et du poignet. **Ahmad Bihe Joseph KARKAZAN (Bobigny)**

14:43 ▶ Discussion.

14:44 ▶ **CO172** La détection des structures anatomiques de la main est possible en réalité augmentée grâce à l'utilisation de l'intelligence artificielle. Etude cadavérique. **Thomas GREGORY (Bobigny)**

14:47 ▶ Discussion.

14:48 ▶ **CO174** L'ostéotome diaphysaire d'accourcissement : une idée originale d'IA KAPANDJI [Vidéo flash]. **Hervé LAMARRE (Thionville)**

14:54 ▶ Discussion.

G2-35

🕒 14:00 - 15:00

FACE-À-FACE

Les pseudarthrose du scaphoïde : traitement endoscopique / traitement à ciel ouvert

Modératrice : **Eva-Maria BAUR (Murnau, Allemagne)**

14:00 ▶ Rappel de la classification des pseudarthroses du scaphoïde, définition etc. **Eva-Maria BAUR (Murnau, Allemagne)**

14:05 ▶ Le greffon vascularisé histoire et techniques. **Christophe MATHOULIN (El Tarter, Andorre)**

14:12 ▶ La greffe arthroscopique. **Jean-Michel COGNET (Reims)**

14:19 ▶ Les autres techniques classiques : vissage, matti-russe. **Christophe MATHOULIN (El Tarter, Andorre)**

14:24 ▶ Les autres techniques modernes (greffon libres). **Jean-Michel COGNET (Reims)**

14:29 ▶ Indications des greffons vascularisés. **Christophe MATHOULIN (El Tarter, Andorre)**

14:34 ▶ Indications des greffes arthro. **Jean-Michel COGNET (Reims)**

14:39 ▶ Présentation de cas clinique. **Eva-Maria BAUR (Murnau, Allemagne)**

Durant la présentation des cas cliniques, l'audience sera sollicitée afin de répondre à un QCM via la web application du congrès. Pensez à préparer votre smartphone en vous connectant sur <https://gemapp.fr> dans le Programme, dans la page de la salle 252AB et cliquez sur "Posez vos questions ici !" (outil global pour poser les questions et réaliser des sondages).

Salle
252AB

15:00

G3-32

🕒 15:00 - 16:00

COMMUNICATIONS LIBRES

Organisation, imagerie

Modérateurs : **Roberto BECCARI (Rouen), Alexandre DURAND (Maxeville)**

15:00 ▶ **CO175** Organisation des consultations externes dans un centre hospitalo-universitaire de chirurgie de la main français pendant la période de confinement de la crise sanitaire due au Covid 19. **Charlotte GABRIEL (Schaerbeek, Belgique)**

15:03 ▶ Discussion.

15:04 ▶ **CO177** Bénéfice d'un conebeam au cabinet du chirurgien de la main. **Pierre CROUTZET (Toulouse)**

15:10 ▶ **CO178** Place du Cone Beam Computed Tomography (CBCT) dans un centre de chirurgie de la main pour les pathologies aiguës et chronique du poignet et de la main. **Konstantinos DROSSOS (Auderghem, Belgique)**

15:16 ▶ Discussion commune.

15:20 ▶ **CO179** Hypnose et auto-hypnose en chirurgie de la main. Résultats préliminaires d'une étude randomisée en simple aveugle. **Florent WEPPE (Lyon)**

Salle
251

Samedi 18 décembre

15:26 ▶ Discussion.

15:28 ▶ **CO180** Etat des lieux - Microchirurgie : enseignement, pratique, et activité scientifique. **Xavier MOREL** (Mons, Belgique)

15:34 ▶ Discussion.

15:36 ▶ **CO181** Pertinence d'un modèle de simulation à la microchirurgie destiné aux internes de chirurgie militaire. **Ammar GHABI** (Paris)

15:39 ▶ Discussion.

15:40 ▶ **CO182** Entraînement microchirurgical à domicile pendant la COVID-19. **Romain ALLARD** (Paris)

15:46 ▶ Discussion.

15:54 ▶ Discussion.

G2-36

🕒 15:00 - 16:00

TABLE RONDE

Rhizarthrose : la STT

Modérateurs : **Laurent OBERT** (Besançon), **Filip STOCKMANS** (Heule Kortrijk, Belgique)

15:00 ▶ Résultat de l'enquête Rhizarthrose. **Hélène GUERRA BRESSON** (Paris)

15:05 ▶ Arthrose STT : résection pole distal du scaphoïde et interposition. **Pierre DESMOINEAUX** (Le Chesnay)

15:12 ▶ Arthrose STT : résection arthroscopique avec ou sans implant. **Michel LEVADOUX** (Toulon)

15:19 ▶ Arthrose STT et prothèse INCA. **Roland LILLE** (Lyon)

15:26 ▶ Arthrose STT et Arthrodèse STT. **Gilles DAUTEL** (Nancy), **Martin CHOLLEY-ROULLEAU** (Nancy)

15:33 ▶ Arthrose pérित्रapézienne, Pyrocardan et sandwich. **Philippe BELLEMERE** (Nantes)

15:40 ▶ Arthrose pérित्रapézienne et prothèse TMC : toujours une contre indication ? **Laurent OBERT** (Besançon)

Laurent Obert, Sarah Zamour, Gauthier Menu, Anaïs De Bie, Alexandre Buffet, Francois Loisel

15:45 ▶ Evaluation fonctionnelle de la prise en charge chirurgicale de l'arthrose scapho-trapézo-trapézoidienne isolée: série rétrospective monocentrique de 24 patients. **Elise LUPON** (Toulouse)

Gregory Lafaye, Michel Rongières, Elise Lupon, Jean-Louis Grolleau, Samuel Riot, Pierre Mansat

Salle
252AB

16:00

Pause café

16:30

G3-33

🕒 16:30 - 18:00

COMMUNICATIONS LIBRES

Poignet 2

Modérateurs : **Lorenzo MERLINI** (Paris), **Jean-Luc ROUX** (Montpellier)

16:30 ▶ **CO184** Facteurs de risque de cal vicieux post ostéosynthèse du scaphoïde. **Yoann DALMAS** (Toulouse)

16:36 ▶ **CO185** Cal vicieux post ostéosynthèse du scaphoïde : évolution radio clinique a 5 ans de recul moyen. **Yoann DALMAS** (Toulouse)

16:42 ▶ Discussion commune.

16:46 ▶ **CO186** Résultats à long terme des résections de première rangée du carpe associées à un resurfaçage en pyrocarbone du pôle proximal du capitatum. **Hugo PELET** (Bordeaux)

16:52 ▶ Discussion.

16:54 ▶ **CO187** Complications de la scaphoïdectomie et l'arthrodèse des 4 os du carpe avec des vis à compression: à propos de 36 patients avec recul minimal de deux ans. **Kira VANDE VOORDE** (Genk, Belgique)

17:00 ▶ **CO188** Résultats à long terme de 46 arthrodèses des quatre-os par agrafe quadripode à mémoire de forme. **Gwenaëli MEVEL** (Rennes)

17:06 ▶ Discussion commune.

17:10 ▶ **CO189** Ligamentoplastie scapholunaire par InternalBrace. **Lucas LO CUNSOLO** (Nice)

17:14 ▶ Discussion.

17:16 ▶ **CO190** Lésions périlunaires sans dislocation : une série de 15 cas aigus et 10 cas chroniques. **Louis DUCHARNE** (Lyon)

17:22 ▶ **CO191** Fractures-luxations périlunaires du carpe : résultats cliniques et fonctionnels à 3,3 ans de recul moyen (1,1- 6,8). **Gaspard LEBOT** (Lille)

17:28 ▶ **CO192** Faut-il utiliser l'arthroscopie dans la prise en charge des luxations périlunaires avec ou sans fracture ? **Thibault DRUEL** (Lyon)

17:34 ▶ **CO193** Reverse perilunate injuries. The "Extended Scaphoid" sign on Initial x-rays. **Guillaume HERZBERG** (Lyon)

17:38 ▶ Discussion commune.

17:44 ▶ **CO194** Fractures et fractures luxation du carrefour hamato métacarpien: nouvelle classification et traitement. **Charles HUSTIN** (Valenciennes)

17:50 ▶ **CO195** Arthrodèse intermétacarpienne M4-M5 selon Dubert pour le traitement de l'arthropathie carpo-métacarpienne du cinquième rayon : résultats fonctionnels à long terme. **Thibault DRUEL** (Lyon)

17:50 ▶ Discussion commune.

G2-37

🕒 16:30 - 18:00

TABLE RONDE

Tenosynovite de Quervain

Modérateurs : **Gilles CANDELIER** (Caen), **Caroline LECLERCQ** (Paris)

▶ Anatomic description of radial aspect of distal radius, wrist and first ray. **Martin LANGER** (Münster, Allemagne)

▶ Travail et facteur de risque. **Alexis DESCATHA** (Angers), **Yves ROQUELAURE** (Angers)

▶ Historique, infiltrations sous écho. **Gilles CANDELIER** (Caen)

▶ Discussion.

▶ Traitement chirurgical. **Jacky LAULAN** (Tours)

▶ Lambeau en Omega. **Pierre MOUTON** (Pessac)

▶ Libération sous échographie. **Olivier MARÈS** (Nîmes)

▶ Complications du traitement. **Caroline LECLERCQ** (Paris)

▶ Discussion.

Salle
251

Salle
252AB

**LA FORMATION
DES CHIRURGIENS EST
LA CLÉ DE NOTRE MISSION**

Seul centre de formation
en France uniquement
dédié à la main et au poignet



+400
chirurgiens formés
en 3 ans

**VOTRE QUOTIDIEN
NOS SOLUTIONS**

TOUCH®

4^{ème} génération de
Prothèse Trapézo-
métacarpienne



KeriFlex®

Prothèse articulaire
en silicone
IPP / MCP



KeriFuse®

Implant d'arthrodèse
intramédullaire
IPD / IP



MOTEC®

Prothèse totale
de poignet



Fully committed to **Hand & Wrist** only

www.kerimedical.com

KeriMedical France


ActiPro - 219 rue Laszlo Biro
74160 Archamps - France
Tél: +33(0)4 50 85 36 10
Fax: +33 (0)4 80 16 05 10
adv@kerimedical.com

Vis de compression FT et Headless

Pour les ostéosynthèses de la main et du poignet

Un large choix de vis canulées en titane

- Sans tête
- Autoforeuses
- Autotaraudeuses



Vis de compression Headless*
Différents pas de filetage

Vis de compression FT**
Filetage Full Thread** progressif

*Headless : sans tête

**FT - Full Thread : filetage intégral

© Arthrex France, 2021. Tous droits réservés. AD6-000408-fr-FR_A
info@arthrex.fr | www.arthrex.fr | Arthrex France

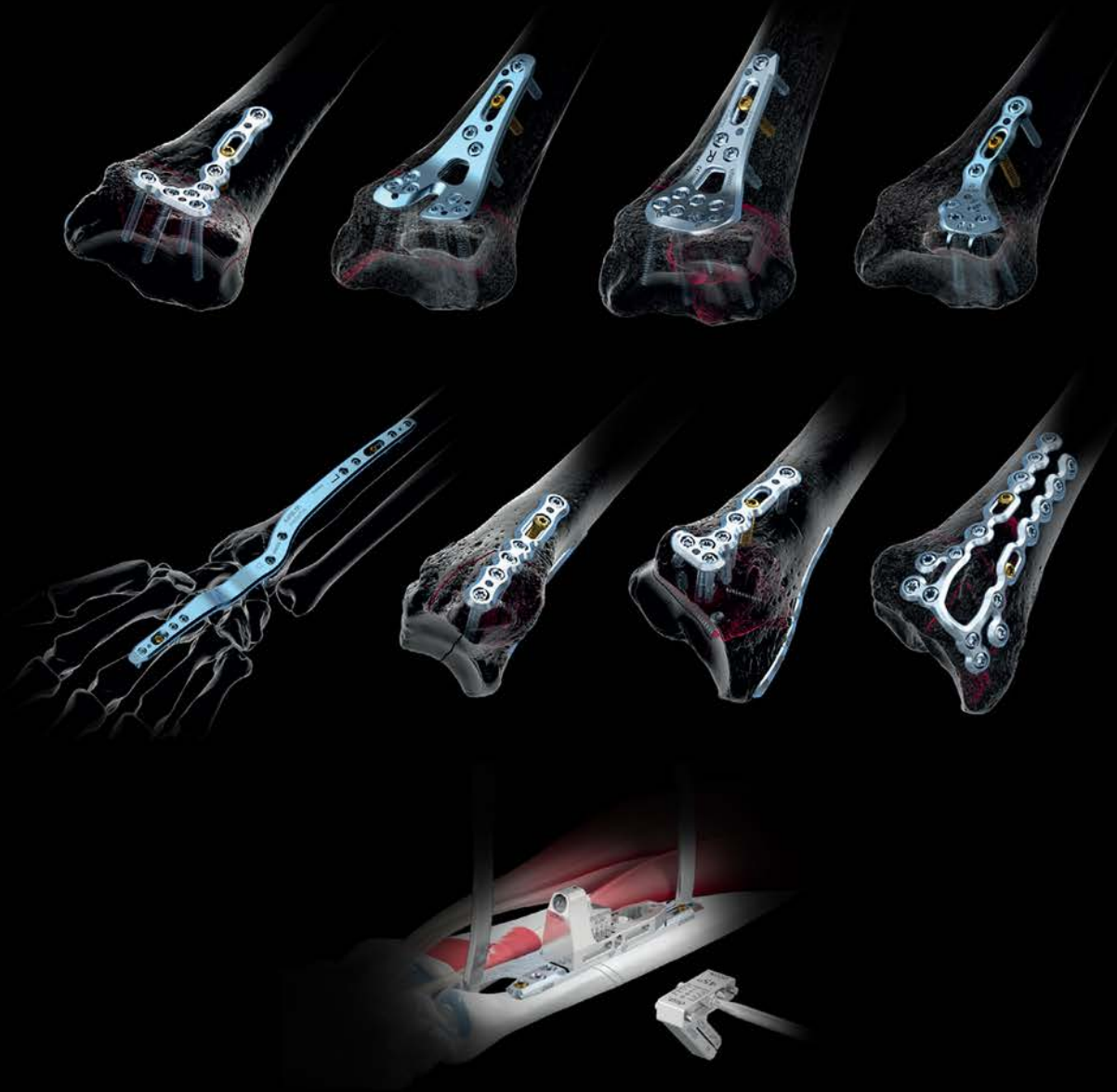


Arthrex®

Les produits de cette gamme sont des dispositifs médicaux, consultez les notices de chaque dispositif pour plus d'informations.

medartis

PRECISION IN FIXATION



Intelligent Design.
Comprehensive Solutions.

APTUS Wrist Portfolio

Les plaques du système APTUS radius sont destinées aux fractures intra-articulaires et extra-articulaires, aux ostéotomies de correction et aux fusions carpo-radiales (arthrodèse). La plaque APTUS TriLock d'accourcissement de l'ulna est destinée au traitement du conflit ulno carpien. DM classe IIb. TUV CE 0197. Fabricant : Medartis AG, Hochbergerstrasse 60E, 4057 Bâle, Suisse. Mandataire : Medartis S.A.R.L., Zac l'Îlot des Sables, 720 rue Le Chatelier, 38090 Vaulx Millieu, France. Pour une description des caractéristiques et un bon usage du dispositif, veuillez lire attentivement le mode d'emploi. Peut faire l'objet d'un remboursement dans le cadre du GHS (Groupe Homogène de Séjour).



NEWCLIP-TECHNICS



XPERT WRIST 2.4



Booth #38

R
INITIAL
Xpert 2.4



Also available
in single use kits



Fabricant : Newclip Technics - Xpert Wrist 2.4 - 03/2021 - Dispositifs de classe IIb - CE1639 SGS BE
Avant toute utilisation des dispositifs Newclip Technics, lire attentivement les instructions figurant dans la notice ou sur l'étiquetage.
Ces produits doivent être manipulés et/ou implantés par des personnes formées, qualifiées et ayant pris connaissance de la notice d'utilisation. Visuels non contractuels.

Paris, France

57e Congrès de la Société Française de Chirurgie de la Main

Venez nous rendre visite sur notre stand n° 18
du 16 au 18 décembre!



CapFlex PIP



IPS Implants®



Ixos®



Nos gammes en **chirurgie de la main**

Wright Medical is now part of Stryker *



PYROCARDAN™
Implant d'interposition
TMC et STT



MOOVIS
Prothèse TMC



APSI
Implant du scaphoïde
proximal



RCPI
Implant de resurfaçage
du capitatum



VariAx Main
Système de
plaques et vis

Retrouvez l'ensemble de nos gammes sur le stand.

SOCIÉTÉ FRANÇAISE DE CHIRURGIE DE LA MAIN

58^e CONGRÈS

15-17

DÉCEMBRE 2022

PALAIS DES CONGRÈS - PARIS

Président Bruno Lussiez



Changement d'Ère

PAYS INVITÉ
ITALIE

www.gemcongres.com

